

ΠΑΡΑΡΤΗΜΑ Ι
ΠΕΡΙΛΗΨΗ ΤΩΝ ΧΑΡΑΚΤΗΡΙΣΤΙΚΩΝ ΤΟΥ ΠΡΟΪΟΝΤΟΣ

1. ΟΝΟΜΑΣΙΑ ΤΟΥ ΦΑΡΜΑΚΕΥΤΙΚΟΥ ΠΡΟΪΟΝΤΟΣ

Prolia 60 mg ενέσιμο διάλυμα σε προγεμισμένη σύριγγα

2. ΠΟΙΟΤΙΚΗ ΚΑΙ ΠΟΣΟΤΙΚΗ ΣΥΝΘΕΣΗ

Κάθε προγεμισμένη σύριγγα περιέχει 60 mg denosumab σε 1 ml διαλύματος (60 mg/ml).

Το denosumab είναι ένα ανθρώπινο μονοκλωνικό αντίσωμα IgG2 που παράγεται σε κυτταρική σειρά θηλαστικού (κύτταρα ωθήκης κινέζικου κρικητού) με τεχνολογία ανασυνδυασμένου DNA.

Έκδοχο με γνωστή δράση:

Το φάρμακο αυτό περιέχει 47 mg σορβιτόλης σε κάθε ml διαλύματος.

Για τον πλήρη κατάλογο των εκδόχων, βλ. παράγραφο 6.1.

3. ΦΑΡΜΑΚΟΤΕΧΝΙΚΗ ΜΟΡΦΗ

Ενέσιμο διάλυμα (ένεση).

Διαυγές, άχρωμο έως υποκίτρινο διάλυμα.

4. ΚΛΙΝΙΚΕΣ ΠΛΗΡΟΦΟΡΙΕΣ

4.1 Θεραπευτικές ενδείξεις

Θεραπεία της οστεοπόρωσης σε μετεμμηνοπαυσιακές γυναίκες και σε άνδρες με αυξημένο κίνδυνο καταγμάτων. Σε μετεμμηνοπαυσιακές γυναίκες το Prolia μειώνει σημαντικά τον κίνδυνο σπονδυλικών, μη σπονδυλικών και καταγμάτων του ισχίου.

Θεραπεία της οστικής απώλειας που σχετίζεται με ορμονικό αποκλεισμό σε άνδρες με καρκίνο του προστάτη οι οποίοι διατρέχουν αυξημένο κίνδυνο καταγμάτων (βλ. παράγραφο 5.1). Σε άνδρες με καρκίνο του προστάτη υπό ορμονικό αποκλεισμό, το Prolia μειώνει σημαντικά τον κίνδυνο σπονδυλικών καταγμάτων.

Θεραπεία της οστικής απώλειας που σχετίζεται με μακροχρόνια συστηματική αγωγή με γλυκοκορτικοειδή σε ενήλικες ασθενείς με αυξημένο κίνδυνο κατάγματος (βλ. παράγραφο 5.1).

4.2 Δοσολογία και τρόπος χορήγησης

Δοσολογία

Η συνιστώμενη δόση είναι 60 mg denosumab χορηγούμενη ως εφάπαξ υποδόρια ένεση μια φορά στους 6 μήνες στο μηρό, την κοιλιακή χώρα ή το άνω τμήμα του βραχίονα.

Οι ασθενείς πρέπει να λαμβάνουν επαρκή συμπληρώματα ασβεστίου και βιταμίνης D (βλ. παράγραφο 4.4).

Στους ασθενείς που λαμβάνουν θεραπεία με Prolia θα πρέπει να δίνονται το φύλλο οδηγιών χρήσης και η κάρτα υπενθύμισης ασθενούς.

Η βέλτιστη συνολική διάρκεια της αντιαπορροφητικής αγωγής για την οστεοπόρωση (συμπεριλαμβανομένων τόσο του denosumab όσο και των bisphosphonates) δεν έχει τεκμηριωθεί. Η

ανάγκη συνεχούς θεραπείας θα πρέπει να επαναξιολογείται περιοδικά με βάση τα οφέλη και τους δυνητικούς κινδύνους του denosumab μεμονωμένα ανά ασθενή, ιδίως μετά από 5 ή περισσότερα χρόνια χρήσης (βλέπε παράγραφο 4.4).

Ηλικιωμένοι (ηλικίας ≥ 65 ετών)

Δεν απαιτείται προσαρμογή της δόσης στους ηλικιωμένους ασθενείς.

Νεφρική δυσλειτουργία

Δεν απαιτείται προσαρμογή της δόσης σε ασθενείς με νεφρική δυσλειτουργία (βλ. παράγραφο 4.4 για συστάσεις σχετικά με την παρακολούθηση του ασβεστίου).

Δεν υπάρχουν διαθέσιμα δεδομένα για ασθενείς με μακροχρόνια συστηματική αγωγή με γλυκοκορτικοειδή και σοβαρή νεφρική δυσλειτουργία (GFR < 30 ml/min).

Ηπατική δυσλειτουργία

Η ασφάλεια και η αποτελεσματικότητα του denosumab δεν έχουν μελετηθεί σε ασθενείς με ηπατική δυσλειτουργία (βλ. παράγραφο 5.2).

Παιδιατρικός πληθυσμός

Το Prolia δεν συνιστάται σε παιδιατρικούς ασθενείς (ηλικίας < 18 ετών) καθώς δεν έχει τεκμηριωθεί η ασφάλεια και η αποτελεσματικότητά του σε αυτούς τους ασθενείς. Η αναστολή του RANK/RANK ligand (RANKL) σε μελέτες με πειραματόζωα συνδέθηκε με την αναστολή της ανάπτυξης του οστού και την έλλειψη ανατολής δοντιών (βλ. παράγραφο 5.3).

Τρόπος χορήγησης

Για υποδόρια χρήση.

Η χορήγηση θα πρέπει να γίνεται από ένα άτομο που έχει εκπαιδευτεί επαρκώς σε τεχνικές ένεσης.

Οι οδηγίες χρήσης, χειρισμού και απόρριψης παρέχονται στην παράγραφο 6.6.

4.3 Αντενδείξεις

Υπερευαισθησία στη δραστική ουσία ή σε κάποιο από τα έκδοχα που αναφέρονται στην παράγραφο 6.1.

Υπασβεστιαμία (βλ. παράγραφο 4.4).

4.4 Ειδικές προειδοποιήσεις και προφυλάξεις κατά τη χρήση

Ιχνηλασιμότητα

Προκειμένου να βελτιωθεί η ιχνηλασιμότητα των βιολογικών φαρμακευτικών προϊόντων, το όνομα και ο αριθμός παρτίδας του χορηγούμενου φαρμάκου πρέπει να καταγράφεται με σαφήνεια.

Συμπληρωματική χορήγηση ασβεστίου και βιταμίνης D

Η επαρκής πρόσληψη ασβεστίου και βιταμίνης D είναι σημαντική σε όλους τους ασθενείς.

Προφυλάξεις κατά τη χρήση

Υπασβεστιαμία

Είναι σημαντικό να αναγνωρίζονται οι ασθενείς σε κίνδυνο να εμφανίσουν υπασβεστιαμία. Η υπασβεστιαμία πρέπει να διορθώνεται με επαρκή πρόσληψη ασβεστίου και βιταμίνης D πριν από την έναρξη της θεραπείας. Συνιστάται η κλινική παρακολούθηση των επιπέδων ασβεστίου πριν από τη λήψη κάθε δόσης και στους ασθενείς με προδιάθεση για υπασβεστιαμία εντός δύο εβδομάδων μετά

τη λήψη της αρχικής δόσης. Θα πρέπει να μετρώνται τα επίπεδα του ασβεστίου σε περίπτωση που οποιοσδήποτε ασθενής εμφανίσει κάποιο πιθανό σύμπτωμα υπασβεστιαμίας κατά τη διάρκεια της θεραπείας (βλ. παράγραφο 4.8 για τα συμπτώματα). Οι ασθενείς πρέπει να ενθαρρύνονται να αναφέρουν συμπτώματα ενδεικτικά της υπασβεστιαμίας.

Στην περίοδο μετά την κυκλοφορία, έχει αναφερθεί σοβαρή συμπτωματική υπασβεστιαμία (συμπεριλαμβανομένων θανατηφόρων περιστατικών) (βλ. παράγραφο 4.8), με τα περισσότερα περιστατικά να εμφανίζονται τις πρώτες εβδομάδες μετά από την έναρξη της θεραπείας, μπορεί όμως να εμφανισθεί και αργότερα.

Η συγχρησιμοποιούμενη θεραπεία με γλυκοκορτικοειδή είναι ένας πρόσθετος παράγοντας κινδύνου για υπασβεστιαμία.

Νεφρική δυσλειτουργία

Οι ασθενείς με σοβαρή νεφρική δυσλειτουργία (κάθαρση κρεατινίνης < 30 ml/min) ή που υποβάλλονται σε εξωνεφρική κάθαρση διατρέχουν μεγαλύτερο κίνδυνο εμφάνισης υπασβεστιαμίας. Οι κίνδυνοι εμφάνισης υπασβεστιαμίας και συνοδών αυξησεων της παραθορμόνης αυξάνουν με την αύξηση του βαθμού νεφρικής δυσλειτουργίας. Η επαρκής πρόσληψη ασβεστίου, βιταμίνης D και η τακτική παρακολούθηση του ασβεστίου είναι ιδιαίτερα σημαντικά σε αυτούς τους ασθενείς, βλ. παραπάνω.

Λοιμώξεις του δέρματος

Οι ασθενείς που λαμβάνουν denosumab μπορεί να εμφανίσουν λοιμώξεις του δέρματος (κυρίως κυτταρίτιδα) που οδηγούν σε εισαγωγή στο νοσοκομείο (βλ. παράγραφο 4.8). Θα πρέπει να δοθούν οδηγίες στους ασθενείς να αναζητήσουν άμεση ιατρική βοήθεια αν παρουσιάσουν σημεία ή συμπτώματα κυτταρίτιδας.

Οστεονέκρωση της γνάθου (ONJ)

ONJ έχει αναφερθεί σπάνια σε ασθενείς που λαμβάνουν Prolia για οστεοπόρωση (βλ. παράγραφο 4.8).

Η έναρξη θεραπείας/νέος κύκλος θεραπείας θα πρέπει να καθυστερείται σε ασθενείς με μη επουλωμένες ανοιχτές βλάβες μαλακών ιστών του στόματος. Συνιστάται οδοντιατρικός έλεγχος με προληπτική οδοντιατρική παρέμβαση και ατομική αξιολόγηση οφέλους-κινδύνου πριν από τη θεραπεία με denosumab σε ασθενείς με συνοδούς παράγοντες κινδύνου.

Οι ακόλουθοι παράγοντες κινδύνου θα πρέπει να λαμβάνονται υπόψη όταν αξιολογείται ο κίνδυνος εμφάνισης ONJ στον ασθενή:

- η αποτελεσματικότητα του φαρμακευτικού προϊόντος το οποίο αναστέλλει την οστική απορρόφηση (υψηλότερος κίνδυνος για τις ουσίες με υψηλή αποτελεσματικότητα), την οδό χορήγησης (υψηλότερος κίνδυνος για την παρεντερική χορήγηση) και την αθροιστική δόση της θεραπείας για την οστική απορρόφηση.
- καρκίνος, καταστάσεις συννοσηρότητας (π.χ. αναιμία, διαταραχές πήκτικότητας, λοιμώξεις), κάπνισμα.
- συγχρησιμοποιούμενες θεραπείες: κορτικοστεροειδή, χημειοθεραπεία, αναστολείς αγγειογένεσης, ακτινοθεραπεία κεφαλής και τραχήλου.
- κακή στοματική υγιεινή, περιοδοντική νόσο, κακώς εφαρμοσμένες οδοντοστοιχίες, προϋπάρχουσα οδοντική νόσος, επεμβατικές οδοντιατρικές παρεμβάσεις π.χ. εξαγωγή οδόντων.

Όλοι οι ασθενείς πρέπει να ενθαρρύνονται να διατηρούν καλή στοματική υγιεινή, να υποβάλλονται σε τακτικούς οδοντιατρικούς ελέγχους, και να αναφέρουν αμέσως οποιαδήποτε συμπτώματα από το στόμα όπως οδοντική κινητικότητα, πόνο ή πρήξιμο ή μη επούλωση έλκων ή εκκρίσεων κατά τη διάρκεια της θεραπείας με denosumab. Κατά τη διάρκεια θεραπείας, οι επεμβατικές οδοντιατρικές παρεμβάσεις θα πρέπει να διεξάγονται μόνο μετά από προσεκτική εξέταση και να αποφεύγονται σε μικρή χρονικά απόσταση από την χορήγηση του denosumab.

Το σχέδιο διαχείρισης των ασθενών που αναπτύσσουν ΟΝΓ πρέπει να καθορίζεται με στενή συνεργασία μεταξύ του θεράποντος ιατρού και του οδοντίατρου ή του χειρουργού στόματος με εξειδίκευση σε ΟΝΓ. Θα πρέπει να εξετάζεται η προσωρινή διακοπή της θεραπείας έως ότου η κατάσταση υποχωρήσει και οι συμβάλλοντες παράγοντες κινδύνου μετριαστούν, όταν αυτό είναι δυνατόν.

Οστεονέκρωση του έξω ακουστικού πόρου

Οστεονέκρωση του έξω ακουστικού πόρου αναφέρθηκε με τη χρήση denosumab. Στους πιθανούς παράγοντες κινδύνου οστεονέκρωσης του έξω ακουστικού πόρου περιλαμβάνονται η χρήση στεροειδών και η χημειοθεραπεία, και/ή οι τοπικοί παράγοντες κινδύνου όπως κάποια λοίμωξη ή τραυματισμός. Σε ασθενείς που λαμβάνουν denosumab και παρουσιάζουν συμπτώματα στο αυτί, όπως χρόνιες λοιμώξεις του αυτιού, πρέπει να λαμβάνεται υπόψη η πιθανότητα οστεονέκρωσης του έξω ακουστικού πόρου.

Άτυπα κατάγματα του μηριαίου οστού

Άτυπα κατάγματα του μηριαίου οστού έχουν αναφερθεί σε ασθενείς που λαμβάνουν denosumab (βλ. παράγραφο 4.8). Άτυπα κατάγματα του μηριαίου οστού μπορούν να συμβούν μετά από μικρό ή καθόλου τραυματισμό στην υποτροχαντήρια περιοχή και σε περιοχές της διάφυσης του μηριαίου. Τα συμβάματα αυτά χαρακτηρίζονται από συγκεκριμένα ακτινολογικά ευρήματα. Άτυπα κατάγματα του μηριαίου οστού έχουν επίσης αναφερθεί σε ασθενείς με συγκεκριμένες παθήσεις συννοσηρότητας (π.χ. ανεπάρκεια βιταμίνης D, ρευματοειδή αρθρίτιδα, υποφωσφοραιμία) και με τη χρήση συγκεκριμένων φαρμακευτικών προϊόντων (π.χ. διφωσφονικά, γλυκοκορτικοειδή, αναστολείς της αντλίας πρωτονίων). Τα συμβάματα αυτά έχουν επίσης παρατηρηθεί χωρίς αντιαπορροφητική θεραπεία. Παρόμοια κατάγματα τα οποία έχουν αναφερθεί σε συνδυασμό με διφωσφονικά είναι συχνά αμφοτερόπλευρα, ως εκ τούτου, το αντίπλευρο μηριαίο οστόν πρέπει να εξεταστεί σε ασθενείς που έλαβαν denosumab και που έχουν υποστεί κάταγμα της διάφυσης του μηριαίου άξονα. Η διακοπή του denosumab σε ασθενείς που υπάρχει υποψία ότι έχουν άτυπο κάταγμα μηριαίου θα πρέπει να εκτιμηθεί εν αναμονή της αξιολόγησης του ασθενή, με βάση την εξατομικευμένη αξιολόγηση του ισοζυγίου κινδύνου-οφέλους. Κατά τη διάρκεια της θεραπείας με denosumab, οι ασθενείς θα πρέπει να ευαισθητοποιούνται ώστε να αναφέρουν νέο ή μη σύνηθες πόνο στο μηρό, ισχίο ή στη βουβωνική χώρα. Οι ασθενείς που παρουσιάζουν τα συμπτώματα αυτά θα πρέπει να αξιολογούνται για ατελές μηριαίο κάταγμα.

Μακροπρόθεσμη αντιαπορροφητική θεραπεία

Η μακροπρόθεσμη αντιαπορροφητική θεραπεία (συμπεριλαμβανομένων τόσο του denosumab όσο και των bisphosphonates) μπορεί να συμβάλει σε αυξημένο κίνδυνο για ανεπιθύμητες εκδηλώσεις, όπως οστεονέκρωση της γνάθου και άτυπα κατάγματα του μηριαίου οστού λόγω της σημαντικής καταστολής της οστικής ανακατασκευής (βλέπε παράγραφο 4.2).

Συγχορηγούμενη θεραπεία με άλλα φαρμακευτικά προϊόντα που περιέχουν denosumab

Οι ασθενείς που λαμβάνουν θεραπεία με denosumab δεν θα πρέπει να αντιμετωπίζονται ταυτόχρονα με άλλα φαρμακευτικά προϊόντα που περιέχουν denosumab (για την πρόληψη των σκελετικών συμβαμάτων σε ενήλικες με οστικές μεταστάσεις από συμπαγείς όγκους).

Ξηρό φυσικό ελαστικό

Το κάλυμμα της βελόνας της προγεμισμένης σύριγγας περιέχει ξηρό φυσικό ελαστικό (ένα παράγωγο του λάτεξ), το οποίο μπορεί να προκαλέσει αλλεργικές αντιδράσεις.

Προειδοποιήσεις για τα έκδοχα

Το φάρμακο αυτό περιέχει 47 mg σορβιτόλης σε κάθε ml διαλύματος. Η αθροιστική δράση συγχορηγούμενων φαρμάκων που περιέχουν σορβιτόλη (ή φρουκτόζη) και η διαιτητική πρόσληψη σορβιτόλης (ή φρουκτόζης) θα πρέπει να λαμβάνονται υπόψη.

Το φαρμακευτικό αυτό προϊόν περιέχει λιγότερο από 1 mmol νατρίου (23 mg) ανά 60 mg, είναι αυτό που ονομάζουμε «ελεύθερο νατρίου».

4.5 Αλληλεπιδράσεις με άλλα φαρμακευτικά προϊόντα και άλλες μορφές αλληλεπίδρασης

Σε μία μελέτη αλληλεπίδρασης, το denosumab δεν επηρέασε τη φαρμακοκινητική της μιδαζολάμης, η οποία μεταβολίζεται από το κυτόχρωμα P450 3A4 (CYP3A4). Αυτό υποδεικνύει ότι το denosumab δεν πρέπει να μεταβάλλει τη φαρμακοκινητική των φαρμακευτικών προϊόντων που μεταβολίζονται από το CYP3A4.

Δεν υπάρχουν κλινικά δεδομένα σχετικά με τη συγχρόνηση denosumab και θεραπείας ορμονικής υποκατάστασης (οιστρογόνα), ωστόσο η πιθανότητα φαρμακοδυναμικής αλληλεπίδρασης θεωρείται χαμηλή.

Σε μετεμμηνοπαυσιακές γυναίκες με οστεοπόρωση η φαρμακοκινητική και η φαρμακοδυναμική του denosumab δεν επηρεάστηκαν από την προηγούμενη θεραπεία με αλενδρονάτη, βάσει των δεδομένων που συγκεντρώθηκαν από μία μελέτη μετάβασης (από αλενδρονάτη σε denosumab).

4.6 Γονιμότητα, κύηση και γαλουχία

Κύηση

Δεν υπάρχουν στοιχεία ή υπάρχουν περιορισμένα στοιχεία σχετικά με τη χρήση του denosumab σε έγκυες γυναίκες. Μελέτες σε ζώα έχουν δείξει αναπαραγωγική τοξικότητα (βλ. παράγραφο 5.3).

Το Prolia δεν συνιστάται για χρήση σε έγκυες γυναίκες και γυναίκες αναπαραγωγικής ηλικίας που δεν χρησιμοποιούν αντισύλληψη. Οι γυναίκες πρέπει να καθοδηγούνται ώστε να μη μείνουν έγκυες κατά τη διάρκεια και για τουλάχιστον 5 μήνες μετά τη θεραπεία με το Prolia. Οι όποιες επιδράσεις του Prolia είναι πιθανό να είναι μεγαλύτερες κατά τη διάρκεια του δεύτερου και του τρίτου τριμήνου της εγκυμοσύνης καθώς τα μονοκλωνικά αντισώματα μεταφέρονται μέσω του πλακούντα με γραμμικό τρόπο καθώς εξελίσσεται η εγκυμοσύνη, με τη μεγαλύτερη ποσότητα να μεταφέρεται κατά τη διάρκεια του τρίτου τριμήνου.

Θηλασμός

Δεν είναι γνωστό εάν το denosumab απεκκρίνεται στο ανθρώπινο γάλα. Μελέτες σε γενετικά τροποποιημένους ποντικούς στους οποίους έχει ανασταλεί ο RANKL με γονιδιακή μετακίνηση (“knockout ποντικός”) έδειξαν ότι η απουσία του RANKL (ο στόχος του denosumab βλ. παράγραφο 5.1) κατά τη διάρκεια της εγκυμοσύνης μπορεί να επηρεάσει την ωρίμανση του μαζικού αδένου οδηγώντας σε μείωση της παραγωγής γάλακτος μετά τον τοκετό (βλ. παράγραφο 5.3). Πρέπει να αποφασιστεί εάν θα διακοπεί ο θηλασμός ή θα διακοπεί η θεραπεία με Prolia, λαμβάνοντας υπόψη το όφελος του θηλασμού για το νεογέννητο/βρέφος και το όφελος της θεραπείας με Prolia για τη γυναίκα.

Γονιμότητα

Δεν υπάρχουν διαθέσιμα στοιχεία για την επίδραση του denosumab στην ανθρώπινη γονιμότητα. Μελέτες σε ζώα δεν κατέδειξαν άμεσες ή έμμεσες επιβλαβείς επιδράσεις στη γονιμότητα (βλ. παράγραφο 5.3).

4.7 Επιδράσεις στην ικανότητα οδήγησης και χειρισμού μηχανημάτων

Το Prolia δεν έχει καμία ή έχει ασήμαντη επίδραση στην ικανότητα οδήγησης και χειρισμού μηχανημάτων.

4.8 Ανεπιθύμητες ενέργειες

Σύνοψη του προφίλ ασφαλείας

Οι πιο συχνές παρενέργειες με το denosumab (που έχουν παρατηρηθεί σε πάνω από ένα ασθενή στους δέκα) είναι ο μυοσκελετικός πόνος και ο πόνος στα άκρα. Όχι συχνά περιστατικά κυτταρίτιδας, σπάνια περιστατικά υπασβεστιαμίας, υπερευαισθησίας, οστεονέκρωσης της γνάθου και άτυπων καταγμάτων του μηριαίου οστού (βλ. παραγράφους 4.4 και 4.8 – περιγραφή επιλεγμένων ανεπιθύμητων ενεργειών) έχουν παρατηρηθεί σε ασθενείς που παίρνουν denosumab.

Πινακοποιημένος κατάλογος ανεπιθύμητων ενεργειών

Τα δεδομένα του πίνακα 1 κάτωθι περιγράφουν ανεπιθύμητες ενέργειες οι οποίες αναφέρθηκαν από κλινικές δοκιμές φάσης II και III σε ασθενείς με οστεοπόρωση και ασθενείς με καρκίνο του μαστού ή του προστάτη υπό ορμονικό αποκλεισμό, και/ή αυθόρμητες αναφορές.

Για την ταξινόμηση των ανεπιθύμητων ενεργειών χρησιμοποιήθηκε η ακόλουθη κατάταξη (βλ. πίνακα 1): πολύ συχνές ($\geq 1/10$), συχνές ($\geq 1/100$ έως $< 1/10$), όχι συχνές ($\geq 1/1.000$ έως $< 1/100$), σπάνιες ($\geq 1/10.000$ έως $< 1/1.000$), πολύ σπάνιες ($< 1/10.000$) και μη γνωστές (δεν μπορούν να εκτιμηθούν με βάση τα διαθέσιμα δεδομένα). Εντός κάθε κατηγορίας συχνότητας και κατηγορίας οργανικού συστήματος, οι ανεπιθύμητες ενέργειες παρατίθενται κατά φθίνουσα σειρά σοβαρότητας.

Πίνακας 1. Ανεπιθύμητες ενέργειες που αναφέρθηκαν σε ασθενείς με οστεοπόρωση και ασθενείς με καρκίνο του μαστού ή του προστάτη υπό ορμονικό αποκλεισμό

| Κατηγορία οργανικού συστήματος σύμφωνα με τη βάση δεδομένων MedDRA | Κατηγορία συχνότητας | Ανεπιθύμητες ενέργειες |
|--|--|---|
| Λοιμώξεις και παρασιτώσεις | Συχνές Συχνές Όχι συχνές Όχι συχνές Όχι συχνές | Ουρολοίμωξη Λοίμωξη του ανώτερου αναπνευστικού συστήματος Εκκολπωματίτιδα ¹ Κυτταρίτιδα ¹ Λοίμωξη του ωτός |
| Διαταραχές του ανοσοποιητικού συστήματος | Σπάνιες Σπάνιες | Υπερευαισθησία στο φάρμακο ¹ Αναφυλακτική αντίδραση ¹ |
| Διαταραχές του μεταβολισμού και της θρέψης | Σπάνιες | Υπασβεστιαμία ¹ |
| Διαταραχές του νευρικού συστήματος | Συχνές | Ισχιαλγία |
| Διαταραχές του γαστρεντερικού συστήματος | Συχνές Συχνές | Δυσκοιλιότητα Κοιλιακή δυσφορία |
| Διαταραχές του δέρματος και του υποδόριου ιστού | Συχνές Συχνές Συχνές Όχι συχνές Πολύ σπάνιες | Εξάνθημα Έκζεμα Αλωπεκία Λειχηνοειδή φαρμακευτικά εξανθήματα ¹ Αγγειίτιδα από υπερευαισθησία |
| Διαταραχές του μυοσκελετικού συστήματος και του συνδετικού ιστού | Πολύ συχνές Πολύ συχνές Σπάνιες Σπάνιες Μη γνωστές | Πόνος στα άκρα Μυοσκελετικός πόνος ¹ Οστεονέκρωση της γνάθου ¹ Άτυπα κατάγματα του μηριαίου οστού ¹ Οστεονέκρωση του έξω ακουστικού πόρου ² |

¹ Βλ. παράγραφο Περιγραφή επιλεγμένων ανεπιθύμητων ενεργειών.

² Βλ. παράγραφο 4.4.

Σε μία συγκεντρωτική ανάλυση δεδομένων όλων των ελεγχόμενων με εικονικό φάρμακο μελετών φάσης II και III, παρουσιάστηκε γριππώδης συνδρομή με αδρό ποσοστό επίπτωσης 1,2% για το denosumab και 0,7% για το εικονικό φάρμακο. Παρότι η διαφορά αυτή εμφανίστηκε μόνο στη συγκεντρωτική ανάλυση, δεν εμφανίστηκε στη στρωματοποιημένη ανάλυση.

Περιγραφή επιλεγμένων ανεπιθύμητων ενεργειών

Υπασβεστιαμία

Σε δύο ελεγχόμενες με εικονικό φάρμακο κλινικές δοκιμές φάσης III σε μετεμμηνοπαυσιακές γυναίκες με οστεοπόρωση, περίπου 0,05% των ασθενών (2 στις 4.050) παρουσίασαν μείωση των επιπέδων ασβεστίου ορού (κάτω από 1,88 mmol/l) μετά από τη χορήγηση Prolia. Δεν αναφέρθηκε μείωση των επιπέδων ασβεστίου ορού (κάτω από 1,88 mmol/l) σε καμία από τις δύο ελεγχόμενες με εικονικό φάρμακο κλινικές δοκιμές φάσης III σε ασθενείς υπό ορμονικό αποκλεισμό ή στην ελεγχόμενη με εικονικό φάρμακο κλινική δοκιμή φάσης III σε άνδρες με οστεοπόρωση.

Στην περίοδο μετά την κυκλοφορία, σπάνιες περιπτώσεις σοβαρής συμπτωματικής υπασβεστιαμίας έχουν αναφερθεί κυρίως σε ασθενείς υψηλού κινδύνου για υπασβεστιαμία που έλαβαν denosumab, με τα περισσότερα περιστατικά να συμβαίνουν τις πρώτες εβδομάδες από την έναρξη της θεραπείας. Παραδείγματα των κλινικών εκδηλώσεων της σοβαρής συμπτωματικής υπασβεστιαμίας έχουν συμπεριλάβει παράταση του διαστήματος QT, τετανία, επιληπτικές κρίσεις και μεταβληθείσα νοητική κατάσταση (βλ. παράγραφο 4.4). Τα συμπτώματα της υπασβεστιαμίας σε κλινικές μελέτες με denosumab περιελάμβαναν παραισθησίες ή μυϊκή δυσκαμψία, δεσμιδώσεις, σπασμούς και μυϊκές κράμπες.

Δερματικές λοιμώξεις

Σε ελεγχόμενες με εικονικό φάρμακο κλινικές δοκιμές φάσης III, η συνολική συχνότητα εμφάνισης των δερματικών λοιμώξεων ήταν παρόμοια στην ομάδα του εικονικού φαρμάκου και του denosumab σε μετεμμηνοπαυσιακές γυναίκες με οστεοπόρωση (εικονικό φάρμακο [1,2%, 50 στις 4.041 γυναίκες] έναντι Prolia [1,5%, 59 στις 4.050 γυναίκες]), σε άνδρες με οστεοπόρωση (εικονικό φάρμακο [0,8%, 1 στους 120 άνδρες] έναντι Prolia [0%, 0 στους 120 άνδρες]), σε ασθενείς με καρκίνο του μαστού ή του προστάτη υπό ορμονικό αποκλεισμό (εικονικό φάρμακο [1,7%, 14 στους 845 ασθενείς] έναντι Prolia [1,4%, 12 στους 860 ασθενείς]). Δερματικές λοιμώξεις που οδήγησαν σε εισαγωγή στο νοσοκομείο αναφέρθηκαν στο 0,1% των μετεμμηνοπαυσιακών γυναικών με οστεοπόρωση που έλαβαν εικονικό φάρμακο (3 στις 4.041) έναντι 0,4% των γυναικών που έλαβαν Prolia (16 στις 4.050). Αυτά τα περιστατικά ήταν κατά κύριο λόγο κυτταρίτιδα. Οι δερματικές λοιμώξεις που αναφέρθηκαν ως σοβαρές ανεπιθύμητες ενέργειες ήταν παρόμοιες στην ομάδα του εικονικού φαρμάκου (0,6%, 5 στους 845) και την ομάδα του Prolia (0,6%, 5 στους 860) στις μελέτες που πραγματοποιήθηκαν σε ασθενείς με καρκίνο του μαστού και του προστάτη.

Οστεονέκρωση της γνάθου

ΟΝΓ αναφέρθηκε σπάνια, σε 16 ασθενείς, σε κλινικές δοκιμές σε ασθενείς με οστεοπόρωση και σε ασθενείς με καρκίνο του μαστού ή του προστάτη υπό ορμονικό αποκλεισμό συμπεριλαμβανομένων συνολικά 23.148 ασθενών (βλ. παράγραφο 4.4). Δεκατρία από τα περιστατικά αυτά με ΟΝΓ εμφανίστηκαν σε μετεμμηνοπαυσιακές γυναίκες με οστεοπόρωση κατά τη διάρκεια της φάσης III μελέτης επέκτασης έπειτα από θεραπεία με denosumab έως και 10 έτη. Η συχνότητα εμφάνισης της ΟΝΓ ήταν 0,04% στα 3 έτη, 0,06% στα 5 έτη και 0,44% στα 10 έτη θεραπείας με denosumab. Ο κίνδυνος της ΟΝΓ αυξάνεται με τη διάρκεια της έκθεσης στο denosumab.

Άτυπα κατάγματα του μηριαίου οστού

Στο κλινικό πρόγραμμα της οστεοπόρωσης, άτυπα κατάγματα του μηριαίου οστού έχουν σπάνια αναφερθεί σε ασθενείς που έλαβαν θεραπεία με denosumab (βλ. παράγραφο 4.4).

Εκκολπωματίτιδα

Σε μία ελεγχόμενη με εικονικό φάρμακο κλινική δοκιμή φάσης III που πραγματοποιήθηκε σε ασθενείς με καρκίνο του προστάτη που λάμβαναν θεραπεία στέρησης ανδρογόνων (ADT) παρατηρήθηκε

δυσαναλογία στις ανεπιθύμητες ενέργειες που αφορούσαν την εμφάνιση εκκολπωματίτιδας (1,2% με το denosumab, 0% με το εικονικό φάρμακο). Η συχνότητα εμφάνισης της εκκολπωματίτιδας ήταν συγκρίσιμη μεταξύ των ομάδων θεραπείας σε μετεμμηνοπαυσιακές γυναίκες ή άνδρες με οστεοπόρωση και σε γυναίκες που υποβάλλονταν σε θεραπεία με αναστολείς αρωματάσης για μη μεταστατικό καρκίνο του μαστού.

Σχετιζόμενες με το φάρμακο αντιδράσεις υπερευαισθησίας

Στο μετεγκριτικό περιβάλλον, σπάνιες περιπτώσεις σχετιζόμενης με το φάρμακο υπερευαισθησίας, συμπεριλαμβανομένων του εξανθήματος, της κνίδωσης, του οιδήματος του προσώπου, του ερυθήματος, και των αναφυλακτικών αντιδράσεων έχουν αναφερθεί σε ασθενείς που λαμβάνουν το Prolia.

Μυοσκελετικός πόνος

Μυοσκελετικός πόνος, συμπεριλαμβανομένων σοβαρών περιστατικών, έχει αναφερθεί σε ασθενείς που έλαβαν Prolia στην περίοδο μετά την κυκλοφορία του. Σε κλινικές δοκιμές, ο μυοσκελετικός πόνος ήταν πολύ συχνός τόσο στην ομάδα του denosumab όσο και του εικονικού φαρμάκου. Μυοσκελετικός πόνος που οδηγεί σε διακοπή της υπό μελέτη θεραπείας ήταν όχι συχνός.

Λειηνοειδή φαρμακευτικά εξανθήματα

Έχουν αναφερθεί λειηνοειδή φαρμακευτικά εξανθήματα (π.χ. αντιδράσεις με εικόνα ομαλού λειχήνα) σε ασθενείς στην περίοδο μετά την κυκλοφορία του φαρμάκου.

Άλλοι ειδικοί πληθυσμοί

Νεφρική δυσλειτουργία

Σε κλινικές μελέτες, οι ασθενείς με σοβαρή νεφρική δυσλειτουργία (κάθαρση κρεατινίνης < 30 ml/min ή αυτοί που υποβάλλονταν σε εξωνεφρική κάθαρση, διέτρεχαν μεγαλύτερο κίνδυνο υπασβεστιαμίας αν δεν λάμβαναν συμπληρώματα ασβεστίου. Η επαρκής πρόσληψη ασβεστίου και βιταμίνης D είναι σημαντική σε ασθενείς με σοβαρή νεφρική δυσλειτουργία ή σε ασθενείς που υποβάλλονται σε εξωνεφρική κάθαρση (βλ. παράγραφο 4.4).

Αναφορά πιθανολογούμενων ανεπιθύμητων ενεργειών

Η αναφορά πιθανολογούμενων ανεπιθύμητων ενεργειών μετά από τη χορήγηση άδειας κυκλοφορίας του φαρμακευτικού προϊόντος είναι σημαντική. Επιτρέπει τη συνεχή παρακολούθηση της σχέσης οφέλους-κινδύνου του φαρμακευτικού προϊόντος. Ζητείται από τους επαγγελματίες υγείας να αναφέρουν οποιοσδήποτε πιθανολογούμενες ανεπιθύμητες ενέργειες μέσω του εθνικού συστήματος αναφοράς που αναγράφεται στο [Παράρτημα V](#).

4.9 Υπερδοσολογία

Δεν υπάρχει εμπειρία με υπερδοσολογία σε κλινικές μελέτες. Το denosumab έχει χορηγηθεί σε κλινικές μελέτες χρησιμοποιώντας δόσεις έως 180 mg κάθε 4 εβδομάδες (αθροιστικές δόσεις έως 1.080 mg σε διάστημα 6 μηνών) και δεν παρατηρήθηκαν επιπλέον ανεπιθύμητες ενέργειες.

5. ΦΑΡΜΑΚΟΛΟΓΙΚΕΣ ΙΔΙΟΤΗΤΕΣ

5.1 Φαρμακοδυναμικές ιδιότητες

Φαρμακοθεραπευτική κατηγορία: Φάρμακα για θεραπεία παθήσεων των οστών - Άλλα φάρμακα με δράση στο μεταβολισμό των οστών, κωδικός ATC: M05BX04

Μηχανισμός δράσης

Το denosumab είναι ένα ανθρώπινο μονοκλωνικό αντίσωμα (IgG2) που στοχεύει και συνδέεται με υψηλή συγγένεια και ειδικότητα με το RANKL, προλαμβάνοντας την ενεργοποίηση του υποδοχέα

του, του RANK, στην επιφάνεια των πρόδρομων οστεοκλαστών και των οστεοκλαστών. Η παρεμπόδιση της αλληλεπίδρασης RANKL/RANK αναστέλλει τον σχηματισμό, τη λειτουργία και την επιβίωση των οστεοκλαστών, μειώνοντας με αυτόν τον τρόπο την οστική απορρόφηση τόσο στα συμπαγή όσο και στα σπογγώδη οστά.

Φαρμακοδυναμικές επιδράσεις

Η θεραπεία με Prolia μείωσε γρήγορα το ρυθμό οστικής ανακατασκευής που φτάνειοντας στη χαμηλότερη τιμή στον ορό για τον δείκτη οστικής απορρόφησης τύπου 1 C-τελοπεπτιδία (CTX) (μείωση 85%) την 3η ημέρα, ενώ η εν λόγω μείωση διατηρήθηκε καθόλο το διάστημα μεταξύ των δόσεων. Μετά το πέρας κάθε μεσοδιαστήματος χορήγησης, η μείωση του CTX μετριάστηκε εν μέρει από τη μέγιστη μείωση του $\geq 87\%$ σε $\geq 45\%$ περίπου (εύρος 45-80%), δείχνοντας την αναστρεψιμότητα των επιδράσεων του Prolia στην οστική ανακατασκευή που σημειώνεται με τη μείωση των επιπέδων του στον ορό. Αυτές οι επιδράσεις διατηρήθηκαν όσο συνεχιζόταν η θεραπεία. Οι δείκτες οστικής εναλλαγής έφτασαν σε γενικές γραμμές στα επίπεδα πριν από τη θεραπεία σε διάστημα 9 μηνών μετά την τελευταία δόση. Κατά την επαναχορήγηση, η μείωση του CTX από το denosumab ήταν παρόμοια με αυτή που παρατηρήθηκε σε ασθενείς που αρχίζουν θεραπεία με denosumab για πρώτη φορά.

Ανοσογονικότητα

Σε κλινικές μελέτες, δεν έχουν παρατηρηθεί εξουδερωτικά αντισώματα έναντι του denosumab. Χρησιμοποιώντας μια ευαίσθητη ανοσολογική ανάλυση ποσοστό $< 1\%$ των ασθενών που έλαβαν denosumab για διάστημα έως 5 έτη βρέθηκαν θετικοί σε μη εξουδερωτικά δεσμευτικά αντισώματα χωρίς ενδείξεις μεταβολής της φαρμακοκινητικής, της τοξικότητας, ή της κλινικής ανταπόκρισης.

Κλινική αποτελεσματικότητα και ασφάλεια σε μετεμμηνοπαυσιακές γυναίκες με οστεοπόρωση

Η αποτελεσματικότητα και η ασφάλεια του denosumab χορηγούμενου μια φορά στους 6 μήνες για 3 έτη διερευνήθηκε σε μετεμμηνοπαυσιακές γυναίκες (7.808 γυναίκες ηλικίας 60-91 ετών, από τις οποίες 23,6% είχαν κύρια κατάγματα της σπονδυλικής στήλης) με T-score οστικής πυκνότητας (BMD) της οσφυϊκής μοίρας της σπονδυλικής στήλης ή του ολικού ισχίου κατά την έναρξη της αγωγής μεταξύ $-2,5$ και $-4,0$ και μέση απόλυτη 10ετή πιθανότητα καταγμάτων 18,60% (δεκατημόρια: 7,9-32,4%) για μείζονα οστεοπορωτικά κατάγματα και 7,22% (δεκατημόρια: 1,4-14,9%) για κατάγματα του ισχίου. Γυναίκες οι οποίες έπασχαν από άλλες ασθένειες ή λάμβαναν θεραπείες που μπορεί να επηρεάζουν τα οστά αποκλείστηκαν από τη συγκεκριμένη μελέτη. Οι γυναίκες λάμβαναν συμπληρώματα ασβεστίου (τουλάχιστον 1.000 mg) και βιταμίνης D (τουλάχιστον 400 IU) καθημερινά.

Επίδραση στα σπονδυλικά κατάγματα

Το Prolia μείωσε σημαντικά τον κίνδυνο νέων σπονδυλικών καταγμάτων μετά από 1, 2 και 3 έτη ($p < 0,0001$) (βλ. πίνακα 2).

Πίνακας 2. Επίδραση του Prolia στον κίνδυνο νέων σπονδυλικών καταγμάτων

| | Ποσοστό γυναικών με κάταγμα (%) | | Μείωση του απόλυτου κινδύνου (%) (95% CI) | Μείωση του σχετικού κινδύνου (%) (95% CI) |
|----------|---------------------------------|---------------------|---|---|
| | Εικονικό φάρμακο n = 3.906 | Prolia n = 3.902 | | |
| 0-1 έτος | 2,2 | 0,9 | 1,4 (0,8, 1,9) | 61 (42, 74)** |
| 0-2 έτη | 5,0 | 1,4 | 3,5 (2,7, 4,3) | 71 (61, 79)** |
| 0-3 έτη | 7,2 | 2,3 | 4,8 (3,9, 5,8) | 68 (59, 74)* |

* $p < 0,0001$, ** $p < 0,0001$ – διερευνητική ανάλυση

Επίδραση στα κατάγματα του ισχίου

Το Prolia επέδειξε σχετική μείωση του κινδύνου κατάγματος του ισχίου κατά 40% (μείωση του απόλυτου κινδύνου κατά 0,5%) σε διάστημα 3 ετών ($p < 0,05$). Η συχνότητα εμφάνισης των

καταγμάτων του ισχίου ήταν 1,2% στην ομάδα του εικονικού φαρμάκου έναντι 0,7% στην ομάδα του Prolia στα 3 χρόνια.

Σε μία post-hoc ανάλυση σε γυναίκες > 75 ετών, διαπιστώθηκε με το Prolia μείωση του σχετικού κινδύνου κατά 62% (1,4% μείωση του απόλυτου κινδύνου, $p < 0,01$).

Επίδραση σε όλα τα κλινικά κατάγματα

Το Prolia μείωσε σημαντικά τα κατάγματα σε όλα τα είδη/όλες τις ομάδες καταγμάτων (βλ. πίνακα 3).

Πίνακας 3. Επίδραση του Prolia στον κίνδυνο κλινικών καταγμάτων σε διάστημα 3 ετών

| | Ποσοστό γυναικών με κάταγμα (%) ⁺ | | Μείωση του απόλυτου κινδύνου (%) (95% CI) | Μείωση του σχετικού κινδύνου (%) (95% CI) |
|---|--|---------------------|---|---|
| | Εικονικό φάρμακο n = 3.906 | Prolia n = 3.902 | | |
| Οποιοδήποτε κλινικό κάταγμα ¹ | 10,2 | 7,2 | 2,9 (1,6, 4,2) | 30 (19, 41)*** |
| Κλινικό σπονδυλικό κάταγμα | 2,6 | 0,8 | 1,8 (1,2, 2,4) | 69 (53, 80)*** |
| Μη-σπονδυλικό κάταγμα ² | 8,0 | 6,5 | 1,5 (0,3, 2,7) | 20 (5, 33)** |
| Μείζον μη-σπονδυλικό κάταγμα ³ | 6,4 | 5,2 | 1,2 (0,1, 2,2) | 20 (3, 34)* |
| Μείζον οστεοπορωτικό κάταγμα ⁴ | 8,0 | 5,3 | 2,7 (1,6, 3,9) | 35 (22, 45)*** |

* $p \leq 0,05$, ** $p = 0,0106$ (δευτερεύον τελικό σημείο που συμπεριλήφθηκε σε πολλαπλή προσαρμογή),

*** $p \leq 0,0001$

⁺ Συχνότητα εμφάνισης ανεπιθύμητων ενεργειών βάσει εκτιμήσεων Kaplan-Meier στα 3 χρόνια.

¹ Περιλαμβάνει τα κλινικά σπονδυλικά και μη -σπονδυλικά κατάγματα.

² Δεν περιλαμβάνει τα κατάγματα των σπονδύλων, του κρανίου, του προσώπου, της κάτω γνάθου, του μετακαρπίου, και των φαλάγγων των δακτύλων των χεριών και των ποδιών.

³ Περιλαμβάνει τα κατάγματα της πύελου, του άνω άκρου του μηριαίου, του εγγύς τμήματος της κνήμης, των πλευρών, του εγγύς βραχιονίου, του αντιβραχίου, και του ισχίου.

⁴ Περιλαμβάνει τα κλινικά σπονδυλικά κατάγματα, τα κατάγματα του ισχίου, του αντιβραχίου, και του βραχιονίου, όπως ορίζονται από τον ΠΟΥ.

Σε γυναίκες με οστική πυκνότητα (BMD) του αυχένα του μηριαίου κατά την έναρξη $\leq -2,5$, το Prolia μείωσε τον κίνδυνο μη-σπονδυλικών καταγμάτων (μείωση του σχετικού κινδύνου κατά 35%, μείωση του απόλυτου κινδύνου κατά 4,1%, $p < 0,001$, διερευνητική ανάλυση).

Η μείωση της συχνότητας εμφάνισης νέων σπονδυλικών καταγμάτων, καταγμάτων του ισχίου και μη-σπονδυλικών καταγμάτων από το Prolia σε διάστημα 3 ετών ήταν σταθερή ανεξαρτήτως του 10-ετούς κινδύνου κατάγματος κατά την έναρξη της αγωγής.

Επίδραση στην οστική πυκνότητα

Το Prolia αύξησε σημαντικά την οστική πυκνότητα (BMD) σε όλες τις κλινικές θέσεις που μετρήθηκαν, έναντι του εικονικού φαρμάκου μετά από 1, 2 και 3 έτη. Σε διάστημα 3 ετών το Prolia αύξησε την οστική πυκνότητα (BMD) κατά 9,2% στην οσφυϊκή μοίρα της σπονδυλικής στήλης, 6,0% στο ολικό ισχίο, 4,8% στον αυχένα του μηριαίου, 7,9% στον τροχαντήρα του ισχίου, 3,5% στο άνω τριτημόριο της κερκίδας και 4,1% στο ολικό σώμα (όλες οι τιμές $p < 0,0001$).

Σε κλινικές μελέτες για την εξέταση των επιδράσεων της διακοπής του Prolia, η οστική πυκνότητα (BMD) επανήλθε σχεδόν στα επίπεδα πριν από τη θεραπεία σε διάστημα 18 μηνών από την τελευταία δόση και παρέμεινε πάνω από αυτά που παρατηρήθηκαν κατά τη χορήγηση εικονικού φαρμάκου. Αυτά τα στοιχεία δείχνουν ότι απαιτείται η συνεχής θεραπεία με το Prolia για τη διατήρηση της δράσης του φαρμακευτικού προϊόντος. Η επαναχορήγηση του Prolia επέφερε παρόμοια οφέλη στην οστική πυκνότητα (BMD) με αυτά που παρατηρήθηκαν όταν το Prolia χορηγήθηκε για πρώτη φορά.

Ανοιχτή μελέτη επέκτασης για την θεραπεία της μετεμμηνοπαυσιακής οστεοπόρωσης

Σε σύνολο 4.550 γυναικών (2.343 Prolia και 2.207 εικονικό φάρμακο) οι οποίες έχασαν όχι περισσότερες από μια δόσεις του υπο έρευνα φαρμακευτικού προϊόντος στην κεντρική μελέτη που περιγράφεται παραπάνω και ολοκλήρωσαν την επίσκεψη στον μήνα 36 της μελέτης συμφώνησαν να συμμετάσχουν σε μια 7ετή, πολυεθνική, πολυκεντρική, ανοιχτή, ενός σκέλους μελέτη επέκτασης για την αξιολόγηση της μακροπρόθεσμης ασφάλειας και αποτελεσματικότητας του Prolia. Όλες οι γυναίκες στην μελέτη επέκτασης επρόκειτο να λάβουν Prolia 60 mg κάθε 6 μήνες καθώς και ασβέστιο ημερησίως (τουλάχιστον 1 g) και βιταμίνη D (τουλάχιστον 400 IU). Συνολικά 2.626 ασθενείς (58% από τις γυναίκες που συμπεριλήφθηκαν στη μελέτη επέκτασης, δηλ. 34% των γυναικών που συμπεριλήφθηκαν στην κεντρική μελέτη) ολοκλήρωσαν τη μελέτη επέκτασης.

Στους ασθενείς που έλαβαν Prolia για 10 έτη η BMD αυξήθηκε από την αρχική τιμή αναφοράς στην κεντρική μελέτη κατά 21,7% στην οσφυϊκή μοίρα της σπονδυλικής στήλης, 9,2% στο ολικό ισχίο, 9,0% στον αυχένα του μηριαίου, 13,0% στον τροχαντήρα και 2,8% στο άπω τριτημόριο της κερκίδας. Η μέση τιμή T-score οστικής πυκνότητας (BMD) της οσφυϊκής μοίρας της σπονδυλικής στήλης στο τέλος της μελέτης ήταν -1,3 σε ασθενείς που έλαβαν θεραπεία για 10 έτη.

Η συχνότητα εμφάνισης καταγμάτων αξιολογήθηκε ως τελικό σημείο ασφάλειας αλλά η αποτελεσματικότητα στην πρόληψη των καταγμάτων δεν μπορεί να εκτιμηθεί λόγω του μεγάλου αριθμού διακοπών και του σχεδιασμού της μελέτης ανοιχτού τύπου. Η σωρευτική συχνότητα εμφάνισης νέων σπονδυλικών και μη σπονδυλικών καταγμάτων ήταν κατά προσέγγιση περίπου 6,8% και 13,1% αντιστοίχως, σε ασθενείς που παρέμειναν σε θεραπεία με denosumab για 10 έτη (n = 1.278). Ασθενείς που δεν ολοκλήρωσαν τη μελέτη για οποιοδήποτε λόγο είχαν υψηλότερα ποσοστά κατάγματος κατά την θεραπεία.

Δεκατρία περιστατικά οστεονέκρωσης της γνάθου (ONJ) τα οποία επιλύθηκαν και δύο άτυπα κατάγματα του μηριαίου οστού τα οποία επιλύθηκαν, συνέβησαν κατά τη διάρκεια της μελέτης επέκτασης.

Κλινική αποτελεσματικότητα και ασφάλεια σε άνδρες με οστεοπόρωση

Η αποτελεσματικότητα και η ασφάλεια του Prolia μία φορά στους 6 μήνες για 1 έτος διερευνήθηκαν σε 242 άνδρες ηλικίας 31-84 ετών. Ασθενείς με eGFR < 30 ml/min/1,73 m² αποκλείστηκαν από τη δοκιμή. Όλοι οι άνδρες έλαβαν καθημερινά συμπλήρωμα ασβεστίου (τουλάχιστον 1.000 mg) και βιταμίνης D (τουλάχιστον 800 IU).

Η κύρια μεταβλητή της αποτελεσματικότητας ήταν η εκατοστιαία μεταβολή της οστικής πυκνότητας (BMD) στην οσφυϊκή μοίρα της σπονδυλικής στήλης, δεν αξιολογήθηκε η αποτελεσματικότητα στα κατάγματα. Το Prolia αύξησε σημαντικά την οστική πυκνότητα (BMD) σε όλα τα κλινικά σημεία όπου μετρήθηκε, σε σχέση με το εικονικό φάρμακο στους 12 μήνες: 4,8% στην οσφυϊκή μοίρα της σπονδυλικής στήλης, 2,0% στο ολικό ισχίο, 2,2% στον αυχένα του μηριαίου οστού, 2,3% στον τροχαντήρα του ισχίου, και 0,9% στο άπω τριτημόριο της κερκίδας (όλες οι τιμές p < 0,05). Το Prolia αύξησε την οστική πυκνότητα (BMD) της οσφυϊκής μοίρας της σπονδυλικής στήλης από την αρχική τιμή στο 94,7% των ανδρών στο 1 έτος. Σημαντικές αυξήσεις στην οστική πυκνότητα (BMD) στην οσφυϊκή μοίρα της σπονδυλικής στήλης, το ολικό ισχίο, τον αυχένα του μηριαίου οστού και τον τροχαντήρα του ισχίου παρατηρήθηκαν στους 6 μήνες (p < 0,0001).

Ιστολογία οστού σε μετεμμηνοπαυσιακές γυναίκες και άνδρες με οστεοπόρωση

Αξιολογήθηκε η ιστολογία των οστών σε 62 μετεμμηνοπαυσιακές γυναίκες με οστεοπόρωση ή χαμηλή οστική μάζα μετά από 1-3 χρόνια θεραπείας με Prolia, οι οποίες είτε έλαβαν για πρώτη φορά θεραπεία για την οστεοπόρωση είτε είχαν λάβει προηγουμένως θεραπεία με αλενδρονάτη. Πενήντα εννέα γυναίκες συμμετείχαν στην υπο-μελέτη με βιοψία οστών στους 24 μήνες (n = 41) ή/και στον μήνα 84 (n = 22) της μελέτης επέκτασης σε μετεμμηνοπαυσιακές γυναίκες με οστεοπόρωση. Η ιστολογία των οστών αξιολογήθηκε επίσης σε 17 άνδρες με οστεοπόρωση μετά από 1 χρόνο θεραπείας με Prolia. Τα αποτελέσματα της βιοψίας οστών έδειξαν φυσιολογική αρχιτεκτονική και ποιότητα των οστών, χωρίς ενδείξεις διαταραχών της επιμετάλλωσης, ινώδους πώρου ή ίνωσης του

μυελού. Τα ιστομορφομετρικά ευρήματα στη μελέτη επέκτασης σε μετεμμηνοπαυσιακές γυναίκες με οστεοπόρωση έδειξαν ότι οι αντιαπορροφητικές επιδράσεις του Prolia, όπως μετρήθηκαν με συχνότητα ενεργοποίησης και ρυθμό οστικού σχηματισμού, διατηρήθηκαν με την πάροδο του χρόνου.

Κλινική αποτελεσματικότητα και ασφάλεια σε ασθενείς με οστική απώλεια που σχετίζεται με τη στέρηση ανδρογόνων

Η αποτελεσματικότητα και η ασφάλεια του Prolia χορηγούμενου μια φορά στους 6 μήνες για 3 έτη διερευνήθηκε σε άνδρες με ιστολογικά επιβεβαιωμένο μη μεταστατικό καρκίνο του προστάτη που λάμβαναν θεραπεία στέρησης ανδρογόνων (ADT) (1.468 άνδρες ηλικίας 48-97 ετών) που διέτρεχαν αυξημένο κίνδυνο κατάγματος (που ορίζεται ως ηλικία > 70 ετών ή < 70 ετών με T-score οστικής πυκνότητας (BMD) της οσφυϊκής μοίρας της σπονδυλικής στήλης, του ολικού ισχίου ή του αυχένα του μηριαίου < -1,0 ή ιστορικό οστεοπορωτικού κατάγματος). Όλοι οι άνδρες λάμβαναν συμπληρώματα ασβεστίου (τουλάχιστον 1.000 mg) και βιταμίνης D (τουλάχιστον 400 IU) καθημερινά.

Το Prolia αύξησε σημαντικά την οστική πυκνότητα (BMD) σε όλες τις κλινικές θέσεις που μετρήθηκαν, σε σχέση με τη θεραπεία με εικονικό φάρμακο στα 3 χρόνια: 7,9% στην οσφυϊκή μοίρα της σπονδυλικής στήλης, 5,7% στο ολικό ισχίο, 4,9% στον αυχένα του μηριαίου, 6,9% στον τροχαντήρα του ισχίου, 6,9% στο άνω τριτημόριο της κερκίδας και 4,7% στο ολικό σώμα (όλες οι τιμές $p < 0,0001$). Σε μια προοπτικά προγραμματισμένη διερευνητική ανάλυση, παρατηρήθηκε σημαντική αύξηση της οστικής πυκνότητας (BMD) της οσφυϊκής μοίρας της σπονδυλικής στήλης, του ολικού ισχίου, του αυχένα του μηριαίου και του τροχαντήρα του ισχίου μέσα σε 1 μόλις μήνα μετά την αρχική δόση.

Το Prolia επέδειξε σημαντική μείωση του σχετικού κινδύνου νέων σπονδυλικών καταγμάτων: 85% (μείωση του απόλυτου κινδύνου κατά 1,6%) στο 1 έτος, 69% (μείωση του απόλυτου κινδύνου κατά 2,2%) στα 2 έτη και 62% (μείωση του απόλυτου κινδύνου κατά 2,4%) στα 3 έτη (όλες οι τιμές $p < 0,01$).

Κλινική αποτελεσματικότητα και ασφάλεια σε ασθενείς με οστική απώλεια που σχετίζεται με τη συμπληρωματική θεραπεία με αναστολείς της αρωματάσης

Η αποτελεσματικότητα και η ασφάλεια του Prolia χορηγούμενου μια φορά στους 6 μήνες για 2 έτη διερευνήθηκαν σε γυναίκες με μη-μεταστατικό καρκίνο του μαστού (252 γυναίκες ηλικίας 35-84 ετών) και T-score οστικής πυκνότητας (BMD) της οσφυϊκής μοίρας της σπονδυλικής στήλης, του ολικού ισχίου ή του αυχένα του μηριαίου κατά την έναρξη της αγωγής μεταξύ -1,0 και -2,5. Όλες οι γυναίκες λάμβαναν συμπληρωματική αγωγή ασβεστίου (τουλάχιστον 1.000 mg) και βιταμίνης D (τουλάχιστον 400 IU) καθημερινά.

Η κύρια μεταβλητή αποτελεσματικότητας ήταν η ποσοστιαία μεταβολή της οστικής πυκνότητας στην οσφυϊκή μοίρα της σπονδυλικής στήλης (BMD), ενώ δεν αξιολογήθηκε η αποτελεσματικότητα κατά των καταγμάτων. Το Prolia αύξησε σημαντικά την οστική πυκνότητα (BMD) σε όλες τις κλινικές θέσεις που μετρήθηκαν, σε σχέση με τη θεραπεία με εικονικό φάρμακο στα 2 χρόνια: 7,6% στην οσφυϊκή μοίρα της σπονδυλικής στήλης, 4,7% στο ολικό ισχίο, 3,6% στον αυχένα του μηριαίου, 5,9% στον τροχαντήρα του ισχίου, 6,1% στο άνω τριτημόριο της κερκίδας και 4,2% στο ολικό σώμα (όλες οι τιμές $p < 0,0001$).

Θεραπεία της οστικής απώλειας που σχετίζεται με συστηματική θεραπεία με γλυκοκορτικοειδή

Η αποτελεσματικότητα και η ασφάλεια του Prolia διερευνήθηκαν σε 795 ασθενείς (70% γυναίκες και 30% άνδρες) ηλικίας 20 έως 94 ετών που έλαβαν θεραπεία με $\geq 7,5$ mg πρεδνιζόνης χορηγούμενης ημερησίως από του στόματος (ή ισοδύναμου).

Μελετήθηκαν δύο υποπληθυσμοί: συνέχισης της θεραπείας με γλυκοκορτικοειδή ($\geq 7,5$ mg πρεδνιζόνης ή ισοδύναμου ημερησίως για ≥ 3 μήνες πριν την εγγραφή στη μελέτη, $n = 505$) και έναρξης της θεραπείας με γλυκοκορτικοειδή ($\geq 7,5$ mg πρεδνιζόνης ή ισοδύναμου ημερησίως για

< 3 μήνες πριν την εγγραφή στη μελέτη, n = 290). Οι ασθενείς τυχαιοποιήθηκαν (1:1) για να λάβουν είτε Prolia 60 mg άπαξ υποδορίως κάθε 6 μήνες είτε 5 mg risedronate άπαξ ημερησίως από του στόματος (δραστικό φάρμακο ελέγχου) για 2 έτη. Οι ασθενείς λάμβαναν συμπληρωματική αγωγή ασβεστίου (τουλάχιστον 1.000 mg) και βιταμίνης D (τουλάχιστον 800 IU) καθημερινά.

Επίδραση στην οστική πυκνότητα (BMD)

Στον υποπληθυσμό συνέχισης της θεραπείας με γλυκοκορτικοειδή, το Prolia κατέδειξε μεγαλύτερη αύξηση της οστικής πυκνότητας (BMD) της οσφυϊκής μοίρας της σπονδυλικής στήλης σε σύγκριση με το risedronate στο 1 έτος (Prolia 3,6%, risedronate 2,0%, p < 0,001) και στα 2 έτη (Prolia 4,5%, risedronate 2,2%, p < 0,001). Στον υποπληθυσμό έναρξης της θεραπείας με γλυκοκορτικοειδή, το Prolia κατέδειξε μεγαλύτερη αύξηση της οστικής πυκνότητας (BMD) της οσφυϊκής μοίρας της σπονδυλικής στήλης σε σύγκριση με το risedronate στο 1 έτος (Prolia 3,1%, risedronate 0,8%, p < 0,001) και στα 2 έτη (Prolia 4,6%, risedronate 1,5%, p < 0,001).

Επιπλέον, το Prolia κατέδειξε σημαντικά μεγαλύτερη μέση ποσοστιαία αύξηση της οστικής πυκνότητας (BMD) του ολικού ισχίου, του αυχένα του μηριαίου και του τροχαντήρα του ισχίου από την έναρξη της αγωγής σε σύγκριση με το risedronate.

Η μελέτη δεν είχε τη δυνατότητα να καταδείξει διαφορά στα κατάγματα. Στο 1 έτος, η επίπτωση νέων ακτινολογικά επιβεβαιωμένων σπονδυλικών καταγμάτων στους ασθενείς ήταν 2,7% (denosumab) έναντι 3,2% (risedronate). Η επίπτωση των μη σπονδυλικών καταγμάτων στους ασθενείς ήταν 4,3% (denosumab) έναντι 2,5% (risedronate). Στα 2 έτη, οι αντίστοιχοι αριθμοί ήταν 4,1% έναντι 5,8% για νέα ακτινολογικά επιβεβαιωμένα σπονδυλικά κατάγματα και 5,3% έναντι 3,8% για μη σπονδυλικά κατάγματα. Τα περισσότερα κατάγματα εμφανίστηκαν στον υποπληθυσμό της συνέχισης της θεραπείας με γλυκοκορτικοειδή.

Παιδιατρικός πληθυσμός

Ο Ευρωπαϊκός Οργανισμός Φαρμάκων έχει δώσει απαλλαγή από την υποχρέωση υποβολής των αποτελεσμάτων των μελετών με το Prolia σε όλες τις υποκατηγορίες του παιδιατρικού πληθυσμού στη θεραπεία της οστικής απώλειας που σχετίζεται με θεραπεία αποκλεισμού των ορμονών του φύλου και σε υποκατηγορίες του παιδιατρικού πληθυσμού ηλικίας κάτω των 2 ετών στη θεραπεία της οστεοπόρωσης. Βλ. παράγραφο 4.2 για πληροφορίες σχετικά με την παιδιατρική χρήση.

5.2 Φαρμακοκινητικές ιδιότητες

Απορρόφηση

Μετά από υποδόρια χορήγηση δόσης 1,0 mg/kg, που προσεγγίζει την εγκεκριμένη δόση των 60 mg, η έκθεση βάσει της AUC ήταν 78% σε σύγκριση με την ενδοφλέβια χορήγηση στο ίδιο δοσολογικό επίπεδο. Για μια υποδόρια δόση 60 mg, η μέγιστη συγκέντρωση του denosumab στον ορό (C_{max}) που είναι 6 mcg/ml (εύρος 1-17 mcg/ml) σημειώθηκε σε 10 ημέρες (εύρος 2-28 ημέρες).

Βιομετασχηματισμός

Το denosumab αποτελείται αποκλειστικά από αμινοξέα και υδατάνθρακες όπως η φυσική ανοσοσφαιρίνη και δεν είναι πιθανό να αποβληθεί μέσω μηχανισμών ηπατικού μεταβολισμού. Ο μεταβολισμός και η απέκκρισή του αναμένεται να ακολουθήσουν τις οδούς κάθαρσης των ανοσοσφαιρινών, με αποτέλεσμα τη διάσπασή του σε μικρά πεπτίδια και μεμονωμένα αμινοξέα.

Αποβολή

Μετά τη C_{max} , τα επίπεδα ορού μειώθηκαν με χρόνο ημίσειας ζωής 26 ημερών (εύρος 6-52 ημέρες) σε διάστημα 3 μηνών (εύρος 1,5-4,5 μήνες). Στο πενήντα τρία τοις εκατό (53%) των ασθενών δεν ανιχνεύθηκαν μετρήσιμες ποσότητες denosumab 6 μήνες μετά τη χορήγηση του φαρμάκου.

Δεν παρατηρήθηκε συσσώρευση ή μεταβολή της φαρμακοκινητικής του denosumab με το πέρασμα του χρόνου κατά τη χορήγηση πολλαπλών υποδόριων δόσεων 60 mg μια φορά στους 6 μήνες. Η φαρμακοκινητική του denosumab δεν επηρεάστηκε από το σχηματισμό δεσμευτικών αντισωμάτων έναντι του denosumab και ήταν παρόμοια τόσο στους άνδρες όσο και στις γυναίκες. Η ηλικία (28-87 έτη), η φυλή και η κατάσταση της νόσου (χαμηλή οστική μάζα ή οστεοπόρωση, καρκίνος του προστάτη ή του μαστού) δεν φαίνεται επίσης να επηρεάζουν σημαντικά τη φαρμακοκινητική του denosumab.

Παρατηρήθηκε μια τάση μεταξύ του υψηλότερου σωματικού βάρους και της χαμηλότερης έκθεσης βάσει της AUC και της C_{max} . Ωστόσο, η τάση αυτή δεν θεωρήθηκε κλινικά σημαντική, εφόσον οι φαρμακοδυναμικές επιδράσεις βάσει των δεικτών οστικής εναλλαγής και των αυξήσεων της οστικής πυκνότητας (BMD) παρέμειναν ίδιες σε μεγάλο εύρος σωματικού βάρους.

Γραμμικότητα/μη γραμμικότητα

Σε μελέτες κυμαινόμενης δόσης, το denosumab επέδειξε μη γραμμική, δοσοεξαρτώμενη φαρμακοκινητική, με χαμηλότερη κάθαρση σε υψηλότερες δόσεις ή συγκεντρώσεις, αλλά σχεδόν ανάλογη με τη δόση αύξηση της έκθεσης για δόσεις 60 mg και άνω.

Νεφρική δυσλειτουργία

Σε μια μελέτη 55 ασθενών σε διάφορα στάδια νεφρικής λειτουργίας, συμπεριλαμβανομένων ασθενών υπό εξωνεφρική κάθαρση, ο βαθμός της νεφρικής δυσλειτουργίας δεν είχε καμία επίδραση στη φαρμακοκινητική του denosumab.

Ηπατική δυσλειτουργία

Δεν πραγματοποιήθηκε καμία ειδική μελέτη σε ασθενείς με ηπατική δυσλειτουργία. Σε γενικές γραμμές, τα μονοκλωνικά αντισώματα δεν απομακρύνονται μέσω μηχανισμών ηπατικού μεταβολισμού. Η φαρμακοκινητική του denosumab δεν αναμένεται να επηρεαστεί από την ηπατική δυσλειτουργία.

Παιδιατρικός πληθυσμός

Δεν έχει αξιολογηθεί το φαρμακοκινητικό προφίλ σε παιδιατρικούς πληθυσμούς.

5.3 Προκλινικά δεδομένα για την ασφάλεια

Σε μελέτες τοξικότητας εφάπαξ και επαναλαμβανόμενων δόσεων σε πιθήκους cynomolgus, οι δόσεις denosumab που οδήγησαν σε 100–150 φορές μεγαλύτερη συστηματική έκθεση από τη συνιστώμενη ανθρώπινη δόση δεν είχαν καμία επίπτωση στην καρδιαγγειακή φυσιολογία, την ανδρική ή τη γυναικεία γονιμότητα, ούτε προκάλεσαν ειδική τοξικότητα σε όργανα-στόχους.

Δεν έχουν πραγματοποιηθεί οι συνήθεις δοκιμασίες για την αξιολόγηση του δυναμικού γονιδοτοξικότητας του denosumab, εφόσον τέτοιες δοκιμασίες δεν είναι σχετικές με το συγκεκριμένο μόριο. Ωστόσο, λόγω των χαρακτηριστικών του το denosumab θεωρείται απίθανο να έχει οποιοδήποτε δυναμικό γονιδοτοξικότητας.

Το καρκινογόνο δυναμικό του denosumab δεν έχει εκτιμηθεί σε μακροχρόνιες μελέτες σε ζώα.

Σε προκλινικές μελέτες που διεξήχθησαν σε knockout ποντίκια που στερούνταν το RANK ή το RANKL, παρατηρήθηκε διαταραχή του σχηματισμού λεμφαδένων στο έμβρυο. Επίσης, σε knockout ποντίκια που στερούνταν το RANK ή το RANKL παρατηρήθηκε απουσία παραγωγής γάλακτος λόγω αναστολής της ωρίμανσης του μαζικού αδένου (ανάπτυξη κυψελοειδών και λοβιακών αδένων κατά τη διάρκεια της εγκυμοσύνης).

Σε μία μελέτη σε πιθήκους cynomolgus στους οποίους χορηγήθηκαν δόσεις denosumab κατά τη διάρκεια περιόδου που ισοδυναμεί με το πρώτο τρίμηνο της εγκυμοσύνης που οδήγησαν σε 99 φορές μεγαλύτερη συστηματική έκθεση βάσει της AUC από τη συνιστώμενη ανθρώπινη δόση (60 mg κάθε 6 μήνες), δεν υπήρξαν αποδείξεις βλαβών στη μητέρα ή στο έμβρυο. Σε αυτή τη μελέτη, δεν εξετάστηκαν οι εμβρυϊκοί λεμφαδένες.

Σε άλλη μελέτη σε πιθήκους cynomolgus στους οποίους κατά τη διάρκεια της εγκυμοσύνης χορηγήθηκε denosumab σε δόσεις με 119 φορές μεγαλύτερη συστηματική έκθεση βάσει της AUC από την ανθρώπινη δόση (60 mg κάθε 6 μήνες), εμφανίστηκαν αυξημένοι τοκετοί νεκρών εμβρύων και μετα-γεννητική θνησιμότητα, μη φυσιολογική ανάπτυξη των οστών με αποτέλεσμα την μειωμένη αντοχή των οστών, μειωμένη αιμοποίηση, και λανθασμένη ευθυγράμμιση των δοντιών, απουσία περιφερικών λεμφαδένων, και μειωμένη νεογνική ανάπτυξη. Δεν καθορίστηκε το επίπεδο για μη παρατήρηση ανεπιθύμητων ενεργειών για τις αναπαραγωγικές επιδράσεις. Στη χρονική περίοδο 6 μηνών μετά από την γέννηση, οι αλλαγές που αφορούσαν στα οστά αποκαταστάθηκαν και δεν υπήρξε επίδραση στην ανατολή των δοντιών. Όμως, οι επιδράσεις στους λεμφαδένες και τη λανθασμένη ευθυγράμμιση των δοντιών παρέμειναν, και ελάχιστη ως μέτρια μεταλλοποίηση σε πολλαπλούς ιστούς παρατηρήθηκε σε ένα από τα πειραματόζωα (συσχέτιση με τη θεραπεία είναι ασαφής). Δεν υπήρξαν στοιχεία βλάβης στην μητέρα πριν από τον τοκετό, ανεπιθύμητα μητρικά συμβάματα παρατηρήθηκαν σπάνια κατά τον τοκετό. Η ανάπτυξη των μητρικών μαστικών αδένων ήταν φυσιολογική.

Σε προκλινικές μελέτες της ποιότητας των οστών σε πιθήκους υπό μακροχρόνια θεραπεία με denosumab, μειώσεις των δεικτών οστικής εναλλαγής συσχετίστηκαν με βελτίωση της οστικής αντοχής και φυσιολογική ιστολογία των οστών. Τα επίπεδα ασβεστίου εμφάνισαν παροδική μείωση και τα επίπεδα παραθορμόνης παροδική αύξηση σε ωοθηκτομηθέντες πιθήκους που έλαβαν denosumab.

Σε αρσενικά ποντίκια γενετικά τροποποιημένα ώστε να εκφράζουν το huRANKL (ποντίκια knock-in), στα οποία προκλήθηκε κάταγμα στον φλοιό, το denosumab καθυστέρησε την εξαφάνιση του χόνδρου και την ανακατασκευή του πόρου του κατάγματος σε σύγκριση με το φάρμακο ελέγχου, αλλά η βιομηχανική αντοχή δεν επηρεάστηκε αρνητικά.

Knockout ποντίκια (βλ. παράγραφο 4.6) που στερούνταν το RANK ή το RANKL παρουσίασαν μειωμένο σωματικό βάρος, μειωμένη ανάπτυξη των οστών και μη ανατολή των δοντιών. Σε νεογέννητους αρουραίους, η αναστολή του RANKL (στόχος της θεραπείας με denosumab) με υψηλές δόσεις τεχνητής οστεοπροτεγερίνης συνδεδεμένης στο μόριο Fc (OPG-Fc) συσχετίστηκε με αναστολή της ανάπτυξης των οστών και της ανατολής των δοντιών. Σε αυτό το μοντέλο οι αλλαγές ήταν μερικώς αναστρέψιμες όταν διακόπηκε η χορήγηση δόσεων αναστολέων του RANKL. Έφηβα πρωτεύοντα θηλαστικά στα οποία χορηγήθηκε denosumab σε δόσεις 27 και 150 φορές μεγαλύτερες (10 και 50 mg/kg) από την κλινική έκθεση εμφάνισαν μη φυσιολογικές αυξητικές πλάκες. Επομένως, η θεραπεία με denosumab μπορεί να μειώσει την ανάπτυξη των οστών στα παιδιά με ανοικτές αυξητικές πλάκες και να αναστείλει την ανατολή των δοντιών.

6. ΦΑΡΜΑΚΕΥΤΙΚΕΣ ΠΛΗΡΟΦΟΡΙΕΣ

6.1 Κατάλογος εκδόχων

Οξικό οξύ, ψυχρό*

Υδροξείδιο του νατρίου (για ρύθμιση του pH)*

Σορβιτόλη (E420)

Πολυσορβικό 20

Ύδωρ για ενέσιμα

* Το οξικό ρυθμιστικό διάλυμα σχηματίζεται με την ανάμειξη οξικού οξέος με υδροξείδιο του νατρίου.

6.2 Ασυμβατότητες

Ελλείπει μελετών σχετικά με τη συμβατότητα, το παρόν φαρμακευτικό προϊόν δεν πρέπει να αναμειγνύεται με άλλα φαρμακευτικά προϊόντα.

6.3 Διάρκεια ζωής

3 χρόνια.

Εφόσον βγει από το ψυγείο, το Prolia μπορεί να φυλάσσεται σε θερμοκρασία δωματίου (μέχρι 25°C) για διάστημα έως 30 ημέρες στον αρχικό περιέκτη. Πρέπει να χρησιμοποιηθεί εντός του διαστήματος των 30 ημερών.

6.4 Ιδιαίτερες προφυλάξεις κατά την φύλαξη του προϊόντος

Φυλάσσετε σε ψυγείο (2°C – 8°C).

Μην καταψύχετε.

Φυλάσσετε τον περιέκτη στο εξωτερικό κουτί για να προστατεύεται από το φως.

6.5 Φύση και συστατικά του περιέκτη

Ένα ml διαλύματος σε προγεμισμένη σύριγγα μιας χρήσης από γυαλί τύπου I με βελόνα από ανοξείδωτο ασάλι διαμέτρου 27 G, με ή χωρίς μηχανισμό κάλυψης βελόνας.

Το κάλυμμα της βελόνας της προγεμισμένης σύριγγας περιέχει ξηρό φυσικό ελαστικό, που είναι ένα παράγωγο του λάτεξ (βλ. παράγραφο 4.4).

Συσκευασία της μίας προγεμισμένης σύριγγας, με κυψέλη (προγεμισμένη σύριγγα με ή χωρίς μηχανισμό κάλυψης βελόνας) ή χωρίς κυψέλη (προγεμισμένη σύριγγα χωρίς το μηχανισμό κάλυψης βελόνας μόνο).

Μπορεί να μην κυκλοφορούν όλες οι συσκευασίες.

6.6 Ιδιαίτερες προφυλάξεις απόρριψης και άλλος χειρισμός

- Πριν από τη χορήγηση, το διάλυμα πρέπει να ελέγχεται οπτικά. Μην χρησιμοποιείτε το διάλυμα εάν περιέχει σωματίδια, είναι νεφελώδες ή αποχρωματισμένο.
- Μην ανακινείτε.
- Για να αποφύγετε τη δυσφορία στο σημείο της ένεσης, αφήστε την προγεμισμένη σύριγγα να φτάσει σε θερμοκρασία δωματίου (μέχρι 25°C) πριν από την ένεση και εγχύστε αργά.
- Εγχύστε όλο το περιεχόμενο της προγεμισμένης σύριγγας.

Κάθε αχρησιμοποίητο φαρμακευτικό προϊόν ή υπόλειμμα πρέπει να απορρίπτεται σύμφωνα με τις κατά τόπους ισχύουσες σχετικές διατάξεις.

7. ΚΑΤΟΧΟΣ ΤΗΣ ΑΔΕΙΑΣ ΚΥΚΛΟΦΟΡΙΑΣ

Amgen Europe B.V.
Minervum 7061
4817 ZK Breda
Ολλανδία

8. ΑΡΙΘΜΟΣ(ΟΙ) ΑΔΕΙΑΣ ΚΥΚΛΟΦΟΡΙΑΣ

EU/1/10/618/001
EU/1/10/618/002
EU/1/10/618/003

9. ΗΜΕΡΟΜΗΝΙΑ ΠΡΩΤΗΣ ΕΓΚΡΙΣΗΣ/ΑΝΑΝΕΩΣΗΣ ΤΗΣ ΑΔΕΙΑΣ

Ημερομηνία πρώτης έγκρισης: 26 Μαΐου 2010
Ημερομηνία τελευταίας ανανέωσης: 16 Ιανουαρίου 2020

10. ΗΜΕΡΟΜΗΝΙΑ ΑΝΑΘΕΩΡΗΣΗΣ ΤΟΥ ΚΕΙΜΕΝΟΥ

Λεπτομερείς πληροφορίες για το παρόν φαρμακευτικό προϊόν είναι διαθέσιμες στον δικτυακό τόπο του Ευρωπαϊκού Οργανισμού Φαρμάκων: <http://www.ema.europa.eu>.

ΠΑΡΑΡΤΗΜΑ ΙΙ

- Α. ΠΑΡΑΣΚΕΥΑΣΤΕΣ ΤΗΣ ΒΙΟΛΟΓΙΚΩΣ ΔΡΑΣΤΙΚΗΣ ΟΥΣΙΑΣ ΚΑΙ ΠΑΡΑΣΚΕΥΑΣΤΕΣ ΥΠΕΥΘΥΝΟΙ ΓΙΑ ΤΗΝ ΑΠΟΔΕΣΜΕΥΣΗ ΤΩΝ ΠΑΡΤΙΔΩΝ**
- Β. ΟΡΟΙ Ή ΠΕΡΙΟΡΙΣΜΟΙ ΣΧΕΤΙΚΑ ΜΕ ΤΗ ΔΙΑΘΕΣΗ ΚΑΙ ΤΗ ΧΡΗΣΗ**
- Γ. ΑΛΛΟΙ ΟΡΟΙ ΚΑΙ ΑΠΑΙΤΗΣΕΙΣ ΤΗΣ ΑΔΕΙΑΣ ΚΥΚΛΟΦΟΡΙΑΣ**
- Δ. ΟΡΟΙ Ή ΠΕΡΙΟΡΙΣΜΟΙ ΣΧΕΤΙΚΑ ΜΕ ΤΗΝ ΑΣΦΑΛΗ ΚΑΙ ΑΠΟΤΕΛΕΣΜΑΤΙΚΗ ΧΡΗΣΗ ΤΟΥ ΦΑΡΜΑΚΕΥΤΙΚΟΥ ΠΡΟΪΟΝΤΟΣ**

A. ΠΑΡΑΣΚΕΥΑΣΤΕΣ ΤΗΣ ΒΙΟΛΟΓΙΚΩΣ ΔΡΑΣΤΙΚΗΣ ΟΥΣΙΑΣ ΚΑΙ ΠΑΡΑΣΚΕΥΑΣΤΕΣ ΥΠΕΥΘΥΝΟΙ ΓΙΑ ΤΗΝ ΑΠΟΔΕΣΜΕΥΣΗ ΤΩΝ ΠΑΡΤΙΔΩΝ

Όνομα και διεύθυνση των παρασκευαστών της βιολογικώς δραστικής ουσίας

Amgen Singapore Manufacturing
1 Tuas View Drive
Σιγκαπούρη 637026

Όνομα και διεύθυνση των παρασκευαστών που είναι υπεύθυνοι για την αποδέσμευση των παρτίδων

Amgen Europe B.V.
Minervum 7061
4817 ZK Breda
Ολλανδία

Amgen Technology (Ireland) Unlimited Company
Pottery Road
Dun Laoghaire
Co Dublin
Ιρλανδία

Amgen NV
Telecomlaan 5-7
1831 Diegem
Βέλγιο

Στο έντυπο φύλλο οδηγιών χρήσης του φαρμακευτικού προϊόντος πρέπει να αναγράφεται το όνομα και η διεύθυνση του παραγωγού που είναι υπεύθυνος για την αποδέσμευση της σχετικής παρτίδας.

B. ΟΡΟΙ Ή ΠΕΡΙΟΡΙΣΜΟΙ ΣΧΕΤΙΚΑ ΜΕ ΤΗ ΔΙΑΘΕΣΗ ΚΑΙ ΤΗ ΧΡΗΣΗ

Φαρμακευτικό προϊόν για το οποίο απαιτείται ιατρική συνταγή.

Γ. ΑΛΛΟΙ ΟΡΟΙ ΚΑΙ ΑΠΑΙΤΗΣΕΙΣ ΤΗΣ ΑΔΕΙΑΣ ΚΥΚΛΟΦΟΡΙΑΣ

• Εκθέσεις περιοδικής παρακολούθησης της ασφάλειας (PSURs)

Οι απαιτήσεις για την υποβολή των PSURs για το εν λόγω φαρμακευτικό προϊόν ορίζονται στον κατάλογο με τις ημερομηνίες αναφοράς της Ένωσης (κατάλογος EURD) που παρατίθεται στην παράγραφο 7, του άρθρου 107γ, της οδηγίας 2001/83/ΕΚ και κάθε επακόλουθης επικαιροποίησης όπως δημοσιεύεται στην ευρωπαϊκή δικτυακή πύλη για τα φάρμακα.

Δ. ΟΡΟΙ Ή ΠΕΡΙΟΡΙΣΜΟΙ ΣΧΕΤΙΚΑ ΜΕ ΤΗΝ ΑΣΦΑΛΗ ΚΑΙ ΑΠΟΤΕΛΕΣΜΑΤΙΚΗ ΧΡΗΣΗ ΤΟΥ ΦΑΡΜΑΚΕΥΤΙΚΟΥ ΠΡΟΪΟΝΤΟΣ

• Σχέδιο διαχείρισης κινδύνου (ΣΔΚ)

Ο Κάτοχος Άδειας Κυκλοφορίας (ΚΑΚ) θα διεξαγάγει τις απαιτούμενες δραστηριότητες και παρεμβάσεις φαρμακοεπαγρύπνησης όπως παρουσιάζονται στο συμφωνηθέν ΣΔΚ που παρουσιάζεται στην ενότητα 1.8.2 της άδειας κυκλοφορίας και οποιεσδήποτε επακόλουθες εγκεκριμένες αναθεωρήσεις του ΣΔΚ.

Ένα επικαιροποιημένο ΣΔΚ θα πρέπει να κατατεθεί:

- μετά από αίτημα του Ευρωπαϊκού οργανισμού Φαρμάκων,
- οποτεδήποτε τροποποιείται το σύστημα διαχείρισης κινδύνου, ειδικά ως αποτέλεσμα λήψης νέων πληροφοριών που μπορούν να επιφέρουν σημαντική αλλαγή στη σχέση οφέλους-κινδύνου ή ως αποτέλεσμα της επίτευξης ενός σημαντικού οροσήμου (φαρμακοεπαγρύπνηση ή ελαχιστοποίηση κινδύνου).
- **Επιπρόσθετα μέτρα ελαχιστοποίησης κινδύνου**

Ο ΚΑΚ θα διασφαλίσει ότι θα θέσει σε ισχύ κάρτα υπενθύμισης για τον ασθενή σχετικά με την οστεονέκρωση της γνάθου.

ΠΑΡΑΡΤΗΜΑ ΙΙΙ
ΕΠΙΣΗΜΑΝΣΗ ΚΑΙ ΦΥΛΛΟ ΟΔΗΓΙΩΝ ΧΡΗΣΗΣ

A. ΕΠΙΣΗΜΑΝΣΗ

**ΕΝΔΕΙΞΕΙΣ ΠΟΥ ΠΡΕΠΕΙ ΝΑ ΑΝΑΓΡΑΦΟΝΤΑΙ ΣΤΗΝ ΕΞΩΤΕΡΙΚΗ ΣΥΣΚΕΥΑΣΙΑ
ΚΟΥΤΙ ΠΡΟΓΕΜΙΣΜΕΝΗΣ ΣΥΡΙΓΓΑΣ**

1. ΟΝΟΜΑΣΙΑ ΤΟΥ ΦΑΡΜΑΚΕΥΤΙΚΟΥ ΠΡΟΪΟΝΤΟΣ

Prolia 60 mg ενέσιμο διάλυμα σε προγεμισμένη σύριγγα
denosumab

2. ΣΥΝΘΕΣΗ ΣΕ ΔΡΑΣΤΙΚΗ(ΕΣ) ΟΥΣΙΑ(ΕΣ)

Προγεμισμένη σύριγγα του 1 ml που περιέχει 60 mg denosumab (60 mg/ml).

3. ΚΑΤΑΛΟΓΟΣ ΕΚΔΟΧΩΝ

Οξικό οξύ, ψυχρό, υδροξείδιο του νατρίου, σορβιτόλη (E420), πολυσορβικό 20, ύδωρ για ενέσιμα.

4. ΦΑΡΜΑΚΟΤΕΧΝΙΚΗ ΜΟΡΦΗ ΚΑΙ ΠΕΡΙΕΧΟΜΕΝΟ

Ενέσιμο διάλυμα

Μία προγεμισμένη σύριγγα με αυτόματο μηχανισμό κάλυψης βελόνας.

Μία προγεμισμένη σύριγγα.

5. ΤΡΟΠΟΣ ΚΑΙ ΟΔΟΣ(ΟΙ) ΧΟΡΗΓΗΣΗΣ

Για υποδόρια χρήση.

Σημαντικό: διαβάστε το φύλλο οδηγιών πριν από τον χειρισμό της προγεμισμένης σύριγγας.

Μην ανακινείτε.

Διαβάστε το φύλλο οδηγιών χρήσης πριν από τη χορήγηση.

**6. ΕΙΔΙΚΗ ΠΡΟΕΙΔΟΠΟΙΗΣΗ ΣΥΜΦΩΝΑ ΜΕ ΤΗΝ ΟΠΟΙΑ ΤΟ ΦΑΡΜΑΚΕΥΤΙΚΟ
ΠΡΟΪΟΝ ΠΡΕΠΕΙ ΝΑ ΦΥΛΑΣΣΕΤΑΙ ΣΕ ΘΕΣΗ ΤΗΝ ΟΠΟΙΑ ΔΕ ΒΛΕΠΟΥΝ ΚΑΙ
ΔΕΝ ΠΡΟΣΕΓΓΙΖΟΥΝ ΤΑ ΠΑΙΔΙΑ**

Να φυλάσσεται σε θέση, την οποία δε βλέπουν και δεν προσεγγίζουν τα παιδιά.

7. ΑΛΛΗ(ΕΣ) ΕΙΔΙΚΗ(ΕΣ) ΠΡΟΕΙΔΟΠΟΙΗΣΗ(ΕΙΣ), ΕΑΝ ΕΙΝΑΙ ΑΠΑΡΑΙΤΗΤΗ(ΕΣ)

8. ΗΜΕΡΟΜΗΝΙΑ ΛΗΞΗΣ

ΛΗΞΗ

9. ΕΙΔΙΚΕΣ ΣΥΝΘΗΚΕΣ ΦΥΛΑΞΗΣ

Φυλάσσετε σε ψυγείο.

Μην καταψύχετε.

Κρατήστε τον περιέκτη στην εξωτερική συσκευασία για να προστατεύεται από το φως.

10. ΙΔΙΑΙΤΕΡΕΣ ΠΡΟΦΥΛΑΞΕΙΣ ΓΙΑ ΤΗΝ ΑΠΟΡΡΙΨΗ ΤΩΝ ΜΗ ΧΡΗΣΙΜΟΠΟΙΗΘΕΝΤΩΝ ΦΑΡΜΑΚΕΥΤΙΚΩΝ ΠΡΟΪΟΝΤΩΝ Ή ΤΩΝ ΥΠΟΛΕΙΜΜΑΤΩΝ ΠΟΥ ΠΡΟΕΡΧΟΝΤΑΙ ΑΠΟ ΑΥΤΑ, ΕΦΟΣΟΝ ΑΠΑΙΤΕΙΤΑΙ

11. ΟΝΟΜΑ ΚΑΙ ΔΙΕΥΘΥΝΣΗ ΚΑΤΟΧΟΥ ΤΗΣ ΑΔΕΙΑΣ ΚΥΚΛΟΦΟΡΙΑΣ

Amgen Europe B.V.

Minervum 7061,

4817 ZK Breda,

Ολλανδία

12. ΑΡΙΘΜΟΣ(ΟΙ) ΑΔΕΙΑΣ ΚΥΚΛΟΦΟΡΙΑΣ

EU/1/10/618/001 1 προγεμισμένη σύριγγα (σε συσκευασία κυψέλης)

EU/1/10/618/002 1 προγεμισμένη σύριγγα (χωρίς συσκευασία κυψέλης)

EU/1/10/618/003 1 προγεμισμένη σύριγγα με αυτόματο μηχανισμό κάλυψης βελόνας σε συσκευασία κυψέλης

13. ΑΡΙΘΜΟΣ ΠΑΡΤΙΔΑΣ

Παρτίδα

14. ΓΕΝΙΚΗ ΚΑΤΑΤΑΞΗ ΓΙΑ ΤΗ ΔΙΑΘΕΣΗ

15. ΟΔΗΓΙΕΣ ΧΡΗΣΗΣ

16. ΠΛΗΡΟΦΟΡΙΕΣ ΣΕ BRAILLE

Prolia

17. ΜΟΝΑΔΙΚΟΣ ΑΝΑΓΝΩΡΙΣΤΙΚΟΣ ΚΩΔΙΚΟΣ – ΔΙΣΔΙΑΣΤΑΤΟΣ ΓΡΑΜΜΩΤΟΣ ΚΩΔΙΚΑΣ (2D)

Δισδιάστατος γραμμωτός κώδικας (2D) που φέρει τον περιληφθέντα μοναδικό αναγνωριστικό κωδικό.

18. ΜΟΝΑΔΙΚΟΣ ΑΝΑΓΝΩΡΙΣΤΙΚΟΣ ΚΩΔΙΚΟΣ – ΔΕΔΟΜΕΝΑ ΑΝΑΓΝΩΡΙΣΙΜΑ ΑΠΟ ΤΟΝ ΑΝΘΡΩΠΟ

PC
SN
NN

ΕΛΑΧΙΣΤΕΣ ΕΝΔΕΙΞΕΙΣ ΠΟΥ ΠΡΕΠΕΙ ΝΑ ΑΝΑΓΡΑΦΟΝΤΑΙ ΣΤΙΣ ΣΥΣΚΕΥΑΣΙΕΣ ΤΥΠΟΥ ΒΛΙΣΤΕΡ Ή ΣΤΙΣ ΤΑΙΝΙΕΣ

ΠΡΟΓΕΜΙΣΜΕΝΗ ΣΥΡΙΓΓΑ ΣΕ ΣΥΣΚΕΥΑΣΙΑ ΚΥΨΕΛΗΣ

1. ΟΝΟΜΑΣΙΑ ΤΟΥ ΦΑΡΜΑΚΕΥΤΙΚΟΥ ΠΡΟΪΟΝΤΟΣ

Prolia 60 mg ένεση
denosumab

2. ΟΝΟΜΑ ΚΑΤΟΧΟΥ ΤΗΣ ΑΔΕΙΑΣ ΚΥΚΛΟΦΟΡΙΑΣ

Amgen Europe B.V.

3. ΗΜΕΡΟΜΗΝΙΑ ΛΗΞΗΣ

ΛΗΞΗ

4. ΑΡΙΘΜΟΣ ΠΑΡΤΙΔΑΣ

Παρτίδα

5. ΆΛΛΑ ΣΤΟΙΧΕΙΑ

SC



**ΕΛΑΧΙΣΤΕΣ ΕΝΔΕΙΞΕΙΣ ΠΟΥ ΠΡΕΠΕΙ ΝΑ ΑΝΑΓΡΑΦΟΝΤΑΙ ΣΤΙΣ ΜΙΚΡΕΣ
ΣΤΟΙΧΕΙΩΔΕΙΣ ΣΥΣΚΕΥΑΣΙΕΣ**

ΕΤΙΚΕΤΑ ΠΡΟΓΕΜΙΣΜΕΝΗΣ ΣΥΡΙΓΓΑΣ (ΧΩΡΙΣ ΣΥΣΚΕΥΑΣΙΑ ΚΥΨΕΛΗΣ)

1. ΟΝΟΜΑΣΙΑ ΤΟΥ ΦΑΡΜΑΚΕΥΤΙΚΟΥ ΠΡΟΪΟΝΤΟΣ ΚΑΙ ΟΔΟΣ(ΟΙ) ΧΟΡΗΓΗΣΗΣ

Prolia 60 mg ένεση
denosumab
SC

2. ΤΡΟΠΟΣ ΧΟΡΗΓΗΣΗΣ

3. ΗΜΕΡΟΜΗΝΙΑ ΛΗΞΗΣ

EXP

4. ΑΡΙΘΜΟΣ ΠΑΡΤΙΔΑΣ

Lot

5. ΠΕΡΙΕΧΟΜΕΝΟ ΚΑΤΑ ΒΑΡΟΣ, ΚΑΤ' ΟΓΚΟ Ή ΚΑΤΑ ΜΟΝΑΔΑ

1 ml

6. ΑΛΛΑ ΣΤΟΙΧΕΙΑ

**ΕΛΑΧΙΣΤΕΣ ΕΝΔΕΙΞΕΙΣ ΠΟΥ ΠΡΕΠΕΙ ΝΑ ΑΝΑΓΡΑΦΟΝΤΑΙ ΣΤΙΣ ΜΙΚΡΕΣ
ΣΤΟΙΧΕΙΩΔΕΙΣ ΣΥΣΚΕΥΑΣΙΕΣ**

**ΕΤΙΚΕΤΑ ΠΡΟΓΕΜΙΣΜΕΝΗΣ ΣΥΡΙΓΓΑΣ ΜΕ Ή ΧΩΡΙΣ ΚΑΛΥΨΗ ΒΕΛΟΝΑΣ (ΣΕ
ΣΥΣΚΕΥΑΣΙΑ ΚΥΨΕΛΗΣ)**

1. ΟΝΟΜΑΣΙΑ ΤΟΥ ΦΑΡΜΑΚΕΥΤΙΚΟΥ ΠΡΟΪΟΝΤΟΣ ΚΑΙ ΟΛΟΣ(ΟΙ) ΧΟΡΗΓΗΣΗΣ

Prolia 60 mg
denosumab
SC

2. ΤΡΟΠΟΣ ΧΟΡΗΓΗΣΗΣ

3. ΗΜΕΡΟΜΗΝΙΑ ΛΗΞΗΣ

EXP

4. ΑΡΙΘΜΟΣ ΠΑΡΤΙΔΑΣ

Lot

5. ΠΕΡΙΕΧΟΜΕΝΟ ΚΑΤΑ ΒΑΡΟΣ, ΚΑΤ' ΟΓΚΟ Ή ΚΑΤΑ ΜΟΝΑΔΑ

1 ml

6. ΑΛΛΑ ΣΤΟΙΧΕΙΑ

ΚΕΙΜΕΝΟ ΣΤΗΝ ΚΑΡΤΑ ΥΠΕΝΘΥΜΙΣΗΣ (περιλαμβάνεται στη συσκευασία)

Prolia 60 mg ένεση
denosumab

SC

Επόμενη ένεση σε 6 μήνες:

Χρησιμοποιείτε το Prolia για όσο διάστημα σας το συνταγογραφεί ο γιατρός σας

Amgen Europe B.V.

<.../.../...>

Β. ΦΥΛΛΟ ΟΔΗΓΙΩΝ ΧΡΗΣΗΣ

Φύλλο οδηγιών χρήσης: Πληροφορίες για τον χρήστη

Prolia 60 mg ενέσιμο διάλυμα σε προγεμισμένη σύριγγα denosumab

Διαβάστε προσεκτικά ολόκληρο το φύλλο οδηγιών χρήσης προτού αρχίσετε να χρησιμοποιείτε αυτό το φάρμακο, διότι περιλαμβάνει σημαντικές πληροφορίες για σας.

- Φυλάξτε αυτό το φύλλο οδηγιών χρήσης. Ίσως χρειαστεί να το διαβάσετε ξανά.
- Εάν έχετε περαιτέρω απορίες, ρωτήστε τον γιατρό ή τον φαρμακοποιό σας.
- Η συνταγή για αυτό το φάρμακο χορηγήθηκε αποκλειστικά για σας. Δεν πρέπει να δώσετε το φάρμακο σε άλλους. Μπορεί να τους προκαλέσει βλάβη, ακόμα και όταν τα σημεία της ασθένειάς τους είναι ίδια με τα δικά σας.
- Εάν παρατηρήσετε κάποια ανεπιθύμητη ενέργεια, ενημερώστε τον γιατρό, ή τον φαρμακοποιό σας. Αυτό ισχύει και για κάθε πιθανή ανεπιθύμητη ενέργεια που δεν αναφέρεται στο παρόν φύλλο οδηγιών χρήσης. Βλέπε παράγραφο 4.
- Ο γιατρός σας θα σας δώσει μια κάρτα υπενθύμισης για τον ασθενή, η οποία περιέχει σημαντικές πληροφορίες για την ασφάλεια, τις οποίες πρέπει να γνωρίζετε πριν και κατά τη διάρκεια της θεραπείας σας με το Prolia.

Τι περιέχει το παρόν φύλλο οδηγιών:

1. Τι είναι το Prolia και ποια είναι η χρήση του
2. Τι πρέπει να γνωρίζετε πριν χρησιμοποιήσετε το Prolia
3. Πώς να χρησιμοποιήσετε το Prolia
4. Πιθανές ανεπιθύμητες ενέργειες
5. Πώς να φυλάσσετε το Prolia
6. Περιεχόμενο της συσκευασίας και λοιπές πληροφορίες

1. Τι είναι το Prolia και ποια είναι η χρήση του

Τι είναι το Prolia και πώς δρα

Το Prolia περιέχει denosumab, μια πρωτεΐνη (μονοκλωνικό αντίσωμα) που παρεμβαίνει στη δράση μιας άλλης πρωτεΐνης, για τη θεραπεία της οστικής απώλειας και της οστεοπόρωσης. Η θεραπεία με Prolia κάνει τα οστά πιο ανθεκτικά και μειώνει την πιθανότητα εμφάνισης καταγμάτων.

Τα οστά είναι ένας ζωντανός ιστός που ανανεώνεται συνεχώς. Τα οιστρογόνα βοηθούν στη διατήρηση της υγείας των οστών. Μετά την εμμηνόπαυση, τα επίπεδα των οιστρογόνων μειώνονται γεγονός που μπορεί να κάνει τα οστά λεπτά και εύθραυστα. Αυτό μπορεί τελικά να οδηγήσει σε μια πάθηση που ονομάζεται οστεοπόρωση. Η οστεοπόρωση μπορεί επίσης να εμφανιστεί σε άνδρες λόγω ενός αριθμού αιτιών που συμπεριλαμβάνουν τη γήρανση και/ή τα χαμηλά επίπεδα της ανδρικής ορμόνης, τεστοστερόνης. Μπορεί επίσης να εμφανιστεί σε ασθενείς που λαμβάνουν γλυκοκορτικοειδή. Πολλοί ασθενείς που πάσχουν από οστεοπόρωση δεν έχουν συμπτώματα, αλλά κινδυνεύουν παρόλα αυτά να υποστούν κάταγμα, κυρίως στη σπονδυλική στήλη, στα ισχία και στους καρπούς.

Οι χειρουργικές επεμβάσεις ή τα φάρμακα που αναστέλλουν την παραγωγή οιστρογόνων ή τεστοστερόνης και χρησιμοποιούνται για τη θεραπεία ασθενών με καρκίνο του μαστού ή του προστάτη μπορούν επίσης να προκαλέσουν οστική απώλεια. Τα οστά γίνονται πιο αδύναμα και σπάνε πιο εύκολα.

Ποιά είναι η χρήση του Prolia

Το Prolia χρησιμοποιείται για τη θεραπεία:

- της οστεοπόρωσης σε γυναίκες μετά την εμμηνόπαυση (μετεμμηνόπαυσιακές), και σε άνδρες που έχουν αυξημένο κίνδυνο κατάγματος (σπάσιμο των οστών) μειώνοντας τον κίνδυνο καταγμάτων της σπονδυλικής στήλης, μη-σπονδυλικών καταγμάτων και καταγμάτων του ισχίου.

- της οστικής απώλειας που προκαλείται από τη μείωση των επιπέδων ορμονών (τεστοστερόνης) η οποία οφείλεται σε χειρουργική ή φαρμακευτική θεραπεία σε ασθενείς με καρκίνο του προστάτη.
- της οστικής απώλειας που προκαλείται από μακροχρόνια αγωγή με γλυκοκορτικοειδή σε ασθενείς που παρουσιάζουν αυξημένο κίνδυνο κατάγματος.

2. Τι πρέπει να γνωρίζετε πριν χρησιμοποιήσετε το Prolia

Μην χρησιμοποιήσετε το Prolia

- αν έχετε χαμηλά επίπεδα ασβεστίου στο αίμα (υπασβεστιαμία).
- σε περίπτωση αλλεργίας στο denosumab ή σε οποιοδήποτε άλλο από τα συστατικά αυτού του φαρμάκου (αναφέρονται στην παράγραφο 6).

Προειδοποιήσεις και προφυλάξεις

Απευθυνθείτε στον γιατρό ή τον φαρμακοποιό σας προτού χρησιμοποιήσετε το Prolia.

Κατά το διάστημα που λαμβάνετε Prolia μπορεί να παρουσιάσετε μόλυνση στο δέρμα με συμπτώματα όπως οίδημα, ερυθρότητα του δέρματος, συχνότερα στην περιοχή του ποδιού, που συνοδεύεται από αίσθημα καύσου και ευαισθησία (κυτταρίτιδα), και πιθανόν από συμπτώματα πυρετού. Παρακαλείστε να ενημερώσετε τον γιατρό σας αμέσως εάν παρουσιάσετε οποιοδήποτε από αυτά τα συμπτώματα.

Παρακαλούμε ενημερώστε τον γιατρό σας εάν έχετε αλλεργία στο λάτεξ (το κάλυμμα της βελόνας της προγεμισμένης σύριγγας περιέχει ένα παράγωγο του λάτεξ).

Θα πρέπει επίσης να λαμβάνετε συμπληρώματα ασβεστίου και βιταμίνης D για όσο διάστημα παίρνετε Prolia. Αυτό είναι κάτι που θα συζητήσετε με τον γιατρό σας.

Μπορεί να έχετε χαμηλά επίπεδα ασβεστίου στο αίμα σας ενόσω λαμβάνετε Prolia. Παρακαλούμε ενημερώστε τον γιατρό σας αμέσως εάν παρατηρήσετε οποιοδήποτε από τα ακόλουθα συμπτώματα: σπασμούς, συσπάσεις, ή κράμπες στους μύες σας, και/ή μούδιασμα ή μυρμήγκιασμα στα δάχτυλα των χεριών, στα δάχτυλα των ποδιών ή γύρω από το στόμα σας, και/ή επιληπτικές κρίσεις, σύγχυση, ή απώλεια της συνείδησης.

Ενημερώστε τον γιατρό σας εάν έχετε ή είχατε ποτέ σοβαρά προβλήματα στους νεφρούς, νεφρική ανεπάρκεια ή αν χρειάστηκε να υποβληθείτε σε αιμοκάθαρση, ή αν λαμβάνετε φάρμακα που αποκαλούνται γλυκοκορτικοειδή (όπως πρεδνιζολόνη ή δεξαμεθαζόνη), γεγονός που μπορεί να αυξήσουν τον κίνδυνο εμφάνισης χαμηλών επιπέδων ασβεστίου στο αίμα αν δεν λαμβάνετε συμπληρώματα ασβεστίου.

Προβλήματα στο στόμα, στα δόντια ή στη γνάθο

Μία παρενέργεια που λέγεται οστεονέκρωση της γνάθου (ΟΝΓ) (βλάβη του οστού της γνάθου) έχει αναφερθεί σπανίως (μπορεί να επηρεάζει έως 1 στους 1.000 ανθρώπους) σε ασθενείς που λαμβάνουν Prolia για την οστεοπόρωση. Ο κίνδυνος της οστεονέκρωσης της γνάθου (ΟΝΓ) αυξάνεται σε ασθενείς που λαμβάνουν θεραπεία για πολύ καιρό (μπορεί να επηρεάσει μέχρι 1 στα 200 άτομα εάν λαμβάνουν θεραπεία για 10 χρόνια). Η ΟΝΓ μπορεί επίσης να εμφανιστεί και μετά τη διακοπή της θεραπείας. Είναι σημαντικό να προσπαθήσετε να προλάβετε την εμφάνιση της ΟΝΓ καθώς μπορεί να είναι μια επώδυνη κατάσταση και μπορεί να είναι δύσκολη να θεραπευτεί. Για να μειώσετε τον κίνδυνο εμφάνισης της ΟΝΓ, λάβετε τις παρακάτω προφυλάξεις:

Πριν λάβετε θεραπεία, ενημερώστε τον γιατρό ή τον νοσοκόμο σας (επαγγελματία του τομέα της υγειονομικής περίθαλψης) εάν:

- έχετε προβλήματα με το στόμα ή τα δόντια σας όπως κακή στοματική υγιεινή, ουλίτιδα ή προγραμματισμένη εξαγωγή οδόντων.

- δεν λαμβάνετε τακτική οδοντιατρική φροντίδα ή δεν έχετε λάβει οδοντιατρική εξέταση για μεγάλο χρονικό διάστημα.
- είστε καπνιστής (καθώς αυτό μπορεί να αυξήσει τον κίνδυνο των οδοντιατρικών προβλημάτων).
- έχετε προηγουμένως λάβει θεραπεία με διφωσφονικά (χρησιμοποιούνται για τη θεραπεία ή τη πρόληψη οστικών διαταραχών).
- λαμβάνετε κορτικοστεροειδή (όπως τη πρεδνιζολόνη ή τη δεξαμεθαζόνη).
- έχετε καρκίνο.

Ο γιατρός σας μπορεί να σας ζητήσει να εξεταστείτε από οδοντίατρο πριν ξεκινήσετε τη θεραπεία με Prolia.

Κατά τη διάρκεια της θεραπείας, θα πρέπει να διατηρείτε καλή στοματική υγιεινή και να υποβάλλεστε σε τακτικές οδοντιατρικές εξετάσεις. Εάν φοράτε τεχνητή οδοντοστοιχία θα πρέπει να βεβαιωθείτε ότι εφαρμόζει σωστά. Αν υποβάλλεστε σε οδοντιατρική θεραπεία ή πρόκειται να υποβληθείτε σε οδοντιατρική χειρουργική επέμβαση (π.χ. εξαγωγές οδόντων), ενημερώστε τον γιατρό σας και πείτε στον οδοντίατρό σας ότι λαμβάνετε Prolia.

Επικοινωνήστε με τον γιατρό και τον οδοντίατρό σας αμέσως αν παρουσιάσετε οποιαδήποτε προβλήματα με το στόμα ή τα δόντια όπως χαλαρά δόντια, πόνο ή πρήξιμο, ή μη επούλωση πληγών ή εκκρίσεων, καθώς αυτά μπορεί να είναι σημεία της ΟΝΓ.

Μη συνήθη κατάγματα του μηριαίου οστού

Κάποιοι ασθενείς έχουν εμφανίσει μη συνήθη κατάγματα του μηριαίου οστού κατά τη διάρκεια της θεραπείας με Prolia. Επικοινωνήστε με τον γιατρό σας εάν νιώσετε νέο ή ασυνήθιστο πόνο στο ισχίο σας, στη βουβωνική χώρα ή στο μηρό σας.

Παιδιά και έφηβοι

Το Prolia δεν συνιστάται για παιδιά και εφήβους ηλικίας κάτω των 18 ετών. Δεν έχει μελετηθεί η χρήση του Prolia σε παιδιά και εφήβους.

Άλλα φάρμακα και Prolia

Ενημερώστε τον γιατρό ή τον φαρμακοποιό σας εάν παίρνετε, έχετε πρόσφατα πάρει ή μπορεί να πάρετε άλλα φάρμακα. Είναι ιδιαίτερα σημαντικό να ενημερώσετε τον γιατρό σας εάν παίρνετε άλλο φάρμακο που περιέχει denosumab.

Δεν πρέπει να πάρετε Prolia μαζί με άλλο φάρμακο το οποίο περιέχει denosumab.

Κύηση, θηλασμός και γονιμότητα

Το Prolia δεν έχει δοκιμαστεί σε εγκύους. Είναι σημαντικό να ενημερώσετε τον γιατρό σας εάν είστε έγκυος, νομίζετε ότι μπορεί να είστε έγκυος ή σχεδιάζετε να αποκτήσετε παιδί. Η χρήση του Prolia δεν συνιστάται αν είστε έγκυος. Οι γυναίκες αναπαραγωγικής ηλικίας θα πρέπει να χρησιμοποιούν αποτελεσματικές μεθόδους αντισύλληψης κατά το διάστημα θεραπείας με Prolia και για τουλάχιστον 5 μήνες μετά τη διακοπή της θεραπείας με το Prolia.

Αν μείνετε έγκυος κατά τη διάρκεια της θεραπείας με Prolia ή σε διάστημα μικρότερο των 5 μηνών μετά τη διακοπή της θεραπείας με το Prolia, παρακαλούμε να ενημερώσετε τον γιατρό σας.

Δεν είναι γνωστό εάν το Prolia απεκκρίνεται στο μητρικό γάλα. Είναι σημαντικό να ενημερώσετε τον γιατρό σας εάν θηλάζετε ή σχεδιάζετε να θηλάσετε. Ο γιατρός σας θα σας βοηθήσει να αποφασίσετε εάν θα διακόψετε το θηλασμό ή τη θεραπεία με Prolia λαμβάνοντας υπόψη το όφελος του θηλασμού για το παιδί και το όφελος του Prolia για τη μητέρα.

Αν θηλάζετε κατά τη διάρκεια της θεραπείας με Prolia, παρακαλούμε να ενημερώσετε τον γιατρό σας.

Ζητήστε τη συμβουλή του γιατρού ή του φαρμακοποιού σας πριν πάρετε οποιοδήποτε φάρμακο.

Οδήγηση και χειρισμός μηχανημάτων

Το Prolia δεν έχει καμία ή έχει ασήμαντη επίδραση στην ικανότητα οδήγησης και χειρισμού μηχανημάτων.

Το Prolia περιέχει σορβιτόλη

Το φάρμακο αυτό περιέχει 47 mg σορβιτόλης σε κάθε ml διαλύματος.

Το Prolia περιέχει νάτριο

Το φάρμακο αυτό περιέχει λιγότερο από 1 mmol νατρίου (23 mg) ανά 60 mg, είναι αυτό που ονομάζουμε «ελεύθερο νατρίου».

3. Πώς να χρησιμοποιήσετε το Prolia

Η συνιστώμενη δόση είναι μία προγεμισμένη σύριγγα των 60 mg χορηγούμενη μια φορά στους 6 μήνες με εφάπαξ υποδόρια ένεση (κάτω από το δέρμα). Τα καλύτερα σημεία για να κάνετε ένεση είναι το επάνω μέρος των μηρών σας και η κοιλιακή χώρα. Αν σας κάνει την ένεση κάποιος άλλος μπορεί επίσης να χρησιμοποιήσει την εξωτερική πλευρά των μπράτσων σας. Συμβουλευτείτε τον γιατρό σας σχετικά με την ημερομηνία για μια πιθανή επόμενη ένεση. Κάθε συσκευασία Prolia περιέχει μια κάρτα υπενθύμισης, η οποία μπορεί να αφαιρεθεί από το κουτί και να χρησιμοποιηθεί για να κρατάτε αρχείο με τις ημερομηνίες των επόμενων ενέσεων.

Θα πρέπει επίσης να λαμβάνετε συμπληρώματα ασβεστίου και βιταμίνης D για όσο διάστημα παίρνετε Prolia. Αυτό είναι κάτι που θα συζητήσετε με τον γιατρό σας.

Ο γιατρός σας ενδέχεται να αποφασίσει ότι θα ήταν καλύτερο να κάνετε την ένεση του Prolia εσείς οι ίδιοι ή το άτομο που σας φροντίζει. Ο γιατρός ή κάποιος επαγγελματίας υγείας θα δείξουν σε σας ή στο άτομο που σας φροντίζει πώς να κάνετε την ένεση του Prolia. Για περισσότερες οδηγίες σχετικά με την ένεση του Prolia, διαβάστε τη σχετική ενότητα στο τέλος του παρόντος φύλλου οδηγιών.

Μην ανακινείτε.

Εάν ξεχάσετε να κάνετε την ένεση του Prolia

Εάν ξεχάσετε κάποια δόση του Prolia, η ένεση πρέπει να γίνει το συντομότερο δυνατό. Στη συνέχεια, οι ενέσεις πρέπει να προγραμματίζονται κάθε 6 μήνες από την ημερομηνία της τελευταίας ένεσης.

Εάν σταματήσετε να χρησιμοποιείτε το Prolia

Για να αποκομίσετε το μεγαλύτερο δυνατό όφελος από τη θεραπεία σας στη μείωση του κινδύνου καταγμάτων, είναι σημαντικό να χρησιμοποιείτε το Prolia για όσο διάστημα σας το συνταγογραφεί ο γιατρός σας. Μην διακόψετε τη θεραπεία σας χωρίς να επικοινωνήσετε με τον γιατρό σας.

4. Πιθανές ανεπιθύμητες ενέργειες

Όπως όλα τα φάρμακα, έτσι και αυτό το φάρμακο μπορεί να προκαλέσει ανεπιθύμητες ενέργειες, αν και δεν παρουσιάζονται σε όλους τους ανθρώπους.

Όχι συχνά, ασθενείς που λαμβάνουν Prolia μπορεί να εμφανίσουν δερματικές λοιμώξεις (κυρίως κυτταρίτιδα). **Ενημερώστε τον γιατρό σας αμέσως** αν παρουσιάσετε κάποια από τα ακόλουθα

συμπτώματα ενώ βρίσκεστε σε αγωγή με Prolia: ερυθρότητα και οίδημα του δέρματος, συχνότερα στην περιοχή του ποδιού, που συνοδεύεται από αίσθημα καύσου και ευαισθησία και πιθανόν από συμπτώματα πυρετού.

Σπανίως, ασθενείς που λαμβάνουν Prolia μπορούν να αναπτύξουν πόνο στο στόμα και/ή στη γνάθο, οίδημα ή μη επούλωση των πληγών στο στόμα ή στη γνάθο, έκκριση, μούδιασμα ή αίσθημα βάρους στη γνάθο, ή χαλάρωση ενός δοντιού. Αυτά μπορεί να είναι σημεία βλάβης του οστού στη γνάθο (οστεονέκρωση). **Ενημερώστε τον γιατρό σας και τον οδοντίατρό σας αμέσως** εάν παρουσιάσετε τέτοια συμπτώματα ενόσω είστε σε θεραπεία με Prolia ή μετά τη διακοπή της θεραπείας σας.

Σπανίως, ασθενείς που λαμβάνουν Prolia μπορούν να έχουν χαμηλά επίπεδα ασβεστίου στο αίμα (υπασβεσταιμία). Συμπτώματα περιλαμβάνουν σπασμούς, συσπάσεις ή κράμπες στους μύες σας και/ή μούδιασμα ή μυρμηγκιασμο στα δάχτυλα των χεριών, των ποδιών σας ή γύρω από το στόμα σας και/ή επιληπτικές κρίσεις, σύγχυση, ή απώλεια συνείδησης. Εάν κάποιο από αυτά ισχύει για εσάς, **ενημερώστε τον γιατρό σας αμέσως**. Τα χαμηλά επίπεδα ασβεστίου στο αίμα μπορεί επίσης να οδηγήσουν σε μια αλλαγή του καρδιακού ρυθμού που ονομάζεται παράταση του διαστήματος QT, η οποία φαίνεται στο ηλεκτροκαρδιογράφημα (ΗΚΓ).

Σπάνια ασυνήθιστα κατάγματα του μηριαίου οστού μπορεί να εμφανιστούν σε ασθενείς που λαμβάνουν Prolia. **Επικοινωνήστε με το γιατρό σας** εάν εμφανίσετε νέο ή ασυνήθιστο πόνο στο ισχίο, στη βουβωνική χώρα ή στο μηρό, καθώς αυτό μπορεί να αποτελεί πρόωρη ένδειξη ενός πιθανού κατάγματος του μηριαίου οστού.

Σπάνια, μπορεί να εμφανιστούν αλλεργικές αντιδράσεις σε ασθενείς που λαμβάνουν Prolia. Τα συμπτώματα περιλαμβάνουν οίδημα προσώπου, των χειλιών, της γλώσσας, του λαιμού ή άλλων τμημάτων του σώματος. Εξάνθημα, κνησμό ή κνίδωση στο δέρμα, συριγμό ή δυσκολία στην αναπνοή. **Παρακαλείσθε να ενημερώσετε το γιατρό σας** εάν εμφανίσετε οποιοδήποτε από αυτά τα συμπτώματα ενώ είστε υπό θεραπεία με Prolia.

Πολύ συχνές ανεπιθύμητες ενέργειες (μπορούν να επηρεάζουν περισσότερους από 1 στους 10 ανθρώπους):

- πόνος στα οστά, στις αρθρώσεις, και/ή μυϊκός πόνος που κάποιες φορές είναι έντονος,
- πόνος στα χέρια ή τα πόδια (πόνος στα άκρα).

Συχνές ανεπιθύμητες ενέργειες (μπορούν να επηρεάζουν έως 1 στους 10 ανθρώπους):

- επώδυνη ούρηση, συχνή ούρηση, αίμα στα ούρα, αδυναμία συγκράτησης των ούρων,
- λοίμωξη του ανώτερου αναπνευστικού συστήματος,
- πόνος, αίσθημα μυρμηγκιάσης ή μούδιασμα που φτάνει μέχρι χαμηλά στο πόδι σας (ισχιαλγία),
- δυσκοιλιότητα,
- δυσφορία στην κοιλιά,
- εξάνθημα,
- δερματοπάθεια που χαρακτηρίζεται από φαγούρα, ερυθρότητα και/ή ξηρότητα (έκζεμα),
- τριχόπτωση (αλωπεκία).

Όχι συχνές ανεπιθύμητες ενέργειες (μπορούν να επηρεάζουν έως 1 στους 100 ανθρώπους):

- πυρετός, έμετος και κοιλιακό άλγος ή δυσφορία (εκκολπωματίτιδα),
- λοίμωξη του ωτός,
- εξάνθημα που ενδέχεται να εμφανιστεί στο δέρμα ή έλκη στο στόμα (λειχηνοειδή φαρμακευτικά εξανθήματα).

Πολύ σπάνιες ανεπιθύμητες ενέργειες (μπορούν να επηρεάζουν έως 1 στους 10.000 ανθρώπους):

- αλλεργική αντίδραση που μπορεί να προκαλέσει βλάβη στα αιμοφόρα αγγεία κυρίως του δέρματος (π.χ. πορφυρές ή καφεκόκκινες κηλίδες, κνίδωση ή δερματικά έλκη) (αγγειίτιδα από υπερευαισθησία)

Μη γνωστές (η συχνότητά τους δεν μπορεί να εκτιμηθεί με βάση τα διαθέσιμα δεδομένα):

- ενημερώστε τον γιατρό σας εάν έχετε πόνο στο αυτί, έκκριση από το αυτί και/ή λοίμωξη στο αυτί. Αυτά μπορεί να είναι σημάδια οστικής βλάβης στο αυτί.

Αναφορά ανεπιθύμητων ενεργειών

Εάν παρατηρήσετε κάποια ανεπιθύμητη ενέργεια, ενημερώστε τον γιατρό ή τον φαρμακοποιό σας. Αυτό ισχύει και για κάθε πιθανή ανεπιθύμητη ενέργεια που δεν αναφέρεται στο παρόν φύλλο οδηγιών χρήσης. Μπορείτε επίσης να αναφέρετε ανεπιθύμητες ενέργειες απευθείας, μέσω του εθνικού συστήματος αναφοράς που αναγράφεται στο [Appendix V](#). Μέσω της αναφοράς ανεπιθύμητων ενεργειών μπορείτε να βοηθήσετε στη συλλογή περισσότερων πληροφοριών σχετικά με την ασφάλεια του παρόντος φαρμάκου.

5. Πώς να φυλάσσετε το Prolia

Το φάρμακο αυτό πρέπει να φυλάσσεται σε μέρη που δεν το βλέπουν και δεν το φθάνουν τα παιδιά.

Να μη χρησιμοποιείτε αυτό το φάρμακο μετά την ημερομηνία λήξης που αναφέρεται στο κουτί και στην ετικέτα μετά το ΛΗΞΗ/EXP. Η ημερομηνία λήξης είναι η τελευταία ημέρα του μήνα που αναφέρεται εκεί.

Φυλάσσετε σε ψυγείο (2°C – 8°C).

Μην καταψύχετε.

Κρατήστε τον περιέκτη στην εξωτερική συσκευασία για να προστατεύεται από το φως.

Μπορείτε να αφήσετε την προγεμισμένη σας σύριγγα εκτός ψυγείου μέχρι να φτάσει σε θερμοκρασία δωματίου (μέχρι 25°C) πριν από την ένεση. Έτσι η ένεση θα γίνει πιο άνετα. Όταν αφεθεί η σύριγγά σας να φτάσει σε θερμοκρασία δωματίου (μέχρι 25°C), θα πρέπει να χρησιμοποιηθεί μέσα σε 30 ημέρες.

Μην πετάτε φάρμακα στο νερό της αποχέτευσης ή στα σκουπίδια. Ρωτήστε τον φαρμακοποιό σας για το πώς να πετάξετε τα φάρμακα που δεν χρησιμοποιείτε πια. Αυτά τα μέτρα θα βοηθήσουν στην προστασία του περιβάλλοντος.

6. Περιεχόμενο της συσκευασίας και λοιπές πληροφορίες

Τι περιέχει το Prolia

- Η δραστική ουσία είναι το denosumab. Κάθε προγεμισμένη σύριγγα του 1 ml περιέχει 60 mg denosumab (60 mg/ml).
- Τα άλλα συστατικά είναι οξικό οξύ, ψυχρό, υδροξείδιο του νατρίου, σορβιτόλη (E420), πολυσορβικό 20 και ύδωρ για ενέσιμα.

Εμφάνιση του Prolia και περιεχόμενα της συσκευασίας

Το Prolia είναι ένα διαυγές, άχρωμο έως υποκίτρινο ενέσιμο διάλυμα που διατίθεται έτοιμο προς χρήση σε προγεμισμένη σύριγγα.

Κάθε συσκευασία περιέχει μία προγεμισμένη σύριγγα με μηχανισμό κάλυψης βελόνας.
Κάθε συσκευασία περιέχει μία προγεμισμένη σύριγγα.

Μπορεί να μην κυκλοφορούν όλες οι συσκευασίες.

Κάτοχος άδειας κυκλοφορίας και παραγωγός:

Amgen Europe B.V.
Minervum 7061,
4817 ZK Breda,
Ολλανδία

Κάτοχος Άδειας Κυκλοφορίας

Amgen Europe B.V.
Minervum 7061
4817 ZK Breda
Ολλανδία

Παρασκευαστής

Amgen Technology (Ireland) Unlimited Company
Pottery Road
Dun Laoghaire
Co Dublin
Ιρλανδία

Παρασκευαστής

Amgen NV
Telecomlaan 5-7
1831 Diegem
Βέλγιο

Για οποιαδήποτε πληροφορία σχετικά με το παρόν φαρμακευτικό προϊόν, παρακαλείσθε να απευθυνθείτε στον τοπικό αντιπρόσωπο του κατόχου της άδειας κυκλοφορίας:

België/Belgique/Belgien

s.a. Amgen n.v.
Tel/Tél: +32 (0)2 7752711

Lietuva

Amgen Switzerland AG Vilnius filialas
Tel: +370 5 219 7474

България

Амџен България ЕООД
Тел.: +359 (0)2 424 7440

Luxembourg/Luxemburg

s.a. Amgen
Belgique/Belgien
Tel/Tél: +32 (0)2 7752711

Česká republika

Amgen s.r.o.
Tel: +420 221 773 500

Magyarország

Amgen Kft.
Tel.: +36 1 35 44 700

Danmark

Amgen, filial af Amgen AB, Sverige
Tlf: +45 39617500

Malta

Amgen B.V.
The Netherlands
Tel: +31 (0)76 5732500

Deutschland

AMGEN GmbH
Tel.: +49 89 1490960

Eesti

Amgen Switzerland AG Vilniaus filialas
Tel: +372 586 09553

Ελλάδα

Amgen Ελλάς Φαρμακευτικά Ε.Π.Ε.
Τηλ.: +30 210 3447000

España

Amgen S.A.
Tel: +34 93 600 18 60

France

Amgen S.A.S.
Tél: +33 (0)9 69 363 363

Hrvatska

Amgen d.o.o.
Tel: +385 (0)1 562 57 20

Ireland

Amgen Ireland Limited
Tel: +353 1 8527400

Ísland

Vistor hf.
Sími: +354 535 7000

Italia

Amgen S.r.l.
Tel: +39 02 6241121

Κύπρος

C.A. Papaellinas Ltd
Τηλ: +357 22741 741

Latvija

Amgen Switzerland AG Rīgas filiāle
Tel: +371 257 25888

Nederland

Amgen B.V.
Tel: +31 (0)76 5732500

Norge

Amgen AB
Tlf: +47 23308000

Österreich

Amgen GmbH
Tel: +43 (0)1 50 217

Polska

Amgen Biotechnologia Sp. z o.o.
Tel.: +48 22 581 3000

Portugal

Amgen Biofarmacêutica, Lda.
Tel: +351 21 4220606

România

Amgen România SRL
Tel: +4021 527 3000

Slovenija

AMGEN zdravila d.o.o.
Tel: +386 (0)1 585 1767

Slovenská republika

Amgen Slovakia s.r.o.
Tel: +421 2 321 114 49

Suomi/Finland

Amgen AB, sivuliike Suomessa/Amgen AB, filial
i Finland
Puh/Tel: +358 (0)9 54900500

Sverige

Amgen AB
Tel: +46 (0)8 6951100

United Kingdom

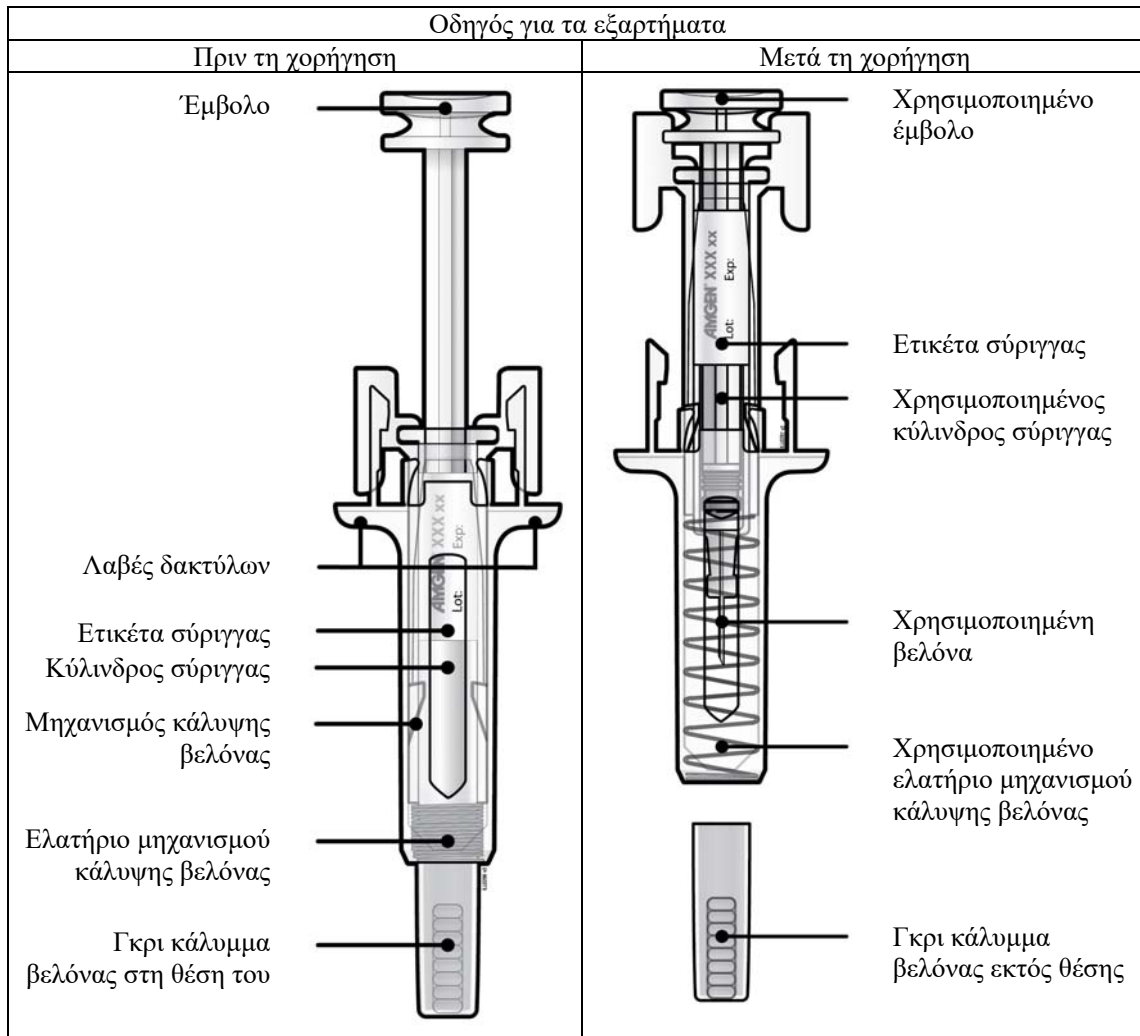
Amgen Limited
Tel: +44 (0)1223 420305

Το παρόν φύλλο οδηγιών χρήσης αναθεωρήθηκε για τελευταία φορά στις.

Άλλες πηγές πληροφοριών

Λεπτομερή πληροφοριακά στοιχεία για το παρόν φαρμακευτικό προϊόν είναι διαθέσιμα στο δικτυακό τόπο του Ευρωπαϊκού Οργανισμού Φαρμάκων: <http://www.ema.europa.eu/>

Οδηγίες χρήσης:



Σημαντικό

Πριν χρησιμοποιήσετε την προγεμισμένη σύριγγα Prolia με αυτόματο μηχανισμό κάλυψης βελόνας, διαβάστε αυτές τις σημαντικές πληροφορίες:

- Είναι σημαντικό να μην επιχειρήσετε να κάνετε ένεση μόνοι σας παρά μόνο εάν έχετε λάβει ειδική εκπαίδευση από τον γιατρό ή τον επαγγελματία υγείας σας.
- Το Prolia χορηγείται ως ένεση στον ιστό ακριβώς κάτω από το δέρμα (υποδόρια ένεση).
- Παρακαλούμε ενημερώστε τον γιατρό σας εάν έχετε αλλεργία στο λάτεξ (το κάλυμμα της βελόνας της προγεμισμένης σύριγγας περιέχει ένα παράγωγο του λάτεξ).
- ✗ **Μην** αφαιρείτε το γκρι κάλυμμα της βελόνας από την προγεμισμένη σύριγγα παρά μόνο εφόσον είστε έτοιμοι για την ένεση.
- ✗ **Μην** χρησιμοποιήσετε την προγεμισμένη σύριγγα εάν έχει πέσει σε σκληρή επιφάνεια. Χρησιμοποιήστε μια νέα προγεμισμένη σύριγγα και ενημερώστε τον γιατρό ή τον επαγγελματία υγείας σας.
- ✗ **Μην** επιχειρήσετε να ενεργοποιήσετε την προγεμισμένη σύριγγα πριν από την ένεση.
- ✗ **Μην** επιχειρήσετε να αφαιρέσετε το διαφανή μηχανισμό κάλυψης βελόνας από την προγεμισμένη σύριγγα.

Καλέστε τον γιατρό σας ή τον επαγγελματία υγείας σας, εάν έχετε οποιεσδήποτε ερωτήσεις.

Βήμα 1: Προετοιμαστείτε

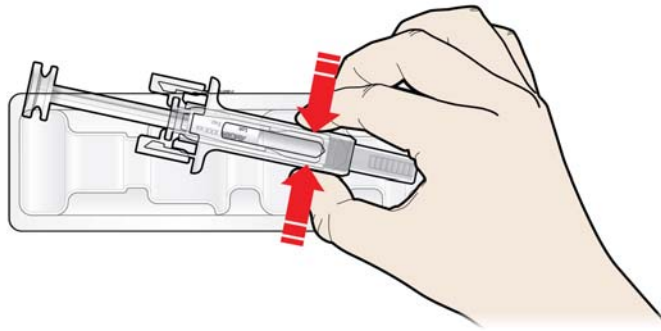
| | |
|---|--|
| A | Αφαιρέστε το δίσκο της προγεμισμένης σύριγγας από τη συσκευασία και συγκεντρώστε τα απαραίτητα αναλώσιμα για την ένεση σας: μαντηλάκια εμποτισμένα με οινόπνευμα, μπάλες βαμβακιού ή επίθεμα γάζας, αυτοκόλλητο επίδεσμο και δοχείο απόρριψης αιχμηρών αντικειμένων (δεν συμπεριλαμβάνεται). |
|---|--|

Για μια πιο άνετη ένεση, αφήστε την προγεμισμένη σύριγγα σε θερμοκρασία δωματίου για περίπου 30 λεπτά πριν από την ένεση. Πλύνετε σχολαστικά τα χέρια σας με σαπούνι και νερό.

Τοποθετήστε τη νέα προγεμισμένη σύριγγα και τα υπόλοιπα αναλώσιμα πάνω σε μια καθαρή, με καλό φωτισμό επιφάνεια.

- ✗ **Μην** επιχειρήσετε να θερμάνετε τη προγεμισμένη σύριγγα με οποιοδήποτε μέσο θερμότητας όπως ζεστό νερό ή φούρνο μικροκυμάτων.
- ✗ **Μην** αφήνετε την προγεμισμένη σύριγγα απ' ευθείας εκτεθειμένη στο ηλιακό φως.
- ✗ **Μην** ανακινείτε την προγεμισμένη σύριγγα.
- **Φυλάσσετε την προγεμισμένη σύριγγα σε μέρη που δεν την βλέπουν και δεν την φθάνουν τα παιδιά.**

B Ανοίξτε το δίσκο, αφαιρώντας το κάλυμμα. Πιάστε και τραβήξτε την προγεμισμένη σύριγγα από το διαφανή μηχανισμό κάλυψης βελόνας ώστε να την αφαιρέσετε από τον δίσκο.



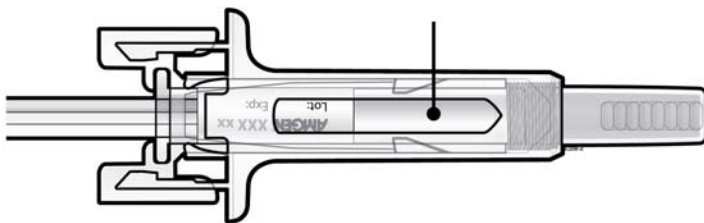
Πιάστε εδώ

Για λόγους ασφάλειας:

- ✘ **Μην** πιάνετε την προγεμισμένη σύριγγα από τη ράβδο του εμβόλου.
- ✘ **Μην** πιάνετε το γκρι κάλυμμα της βελόνας.

Γ Ελέγξτε το φάρμακο και την προγεμισμένη σύριγγα.

Φάρμακο

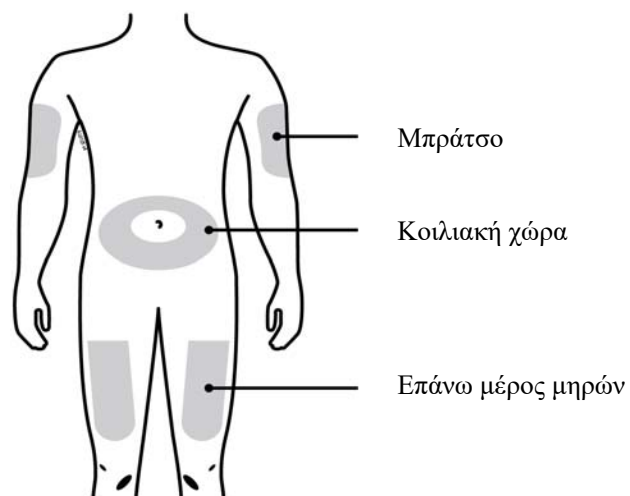


- ✘ **Μην** χρησιμοποιήσετε την προγεμισμένη σύριγγα εάν:
 - Το φάρμακο είναι νεφελώδες ή υπάρχουν σωματίδια μέσα σε αυτό. Πρέπει να είναι ένα διαυγές, άχρωμο έως υποκίτρινο διάλυμα.
 - Οποιοδήποτε μέρος φαίνεται ραγισμένο ή σπασμένο.
 - Λείπει το γκρι κάλυμμα της βελόνας ή δεν είναι ασφαλώς προσαρτημένο.
 - Η ημερομηνία λήξης που αναγράφεται στην ετικέτα έχει παρέλθει της τελευταίας ημέρας του μήνα που αναγράφεται.

Σε όλες τις περιπτώσεις, παρακαλούμε ζητήστε τη βοήθεια του γιατρού, ή του επαγγελματία υγείας σας.

Βήμα 2: Ετοιμαστείτε

A Πλύνετε σχολαστικά τα χέρια σας. Προετοιμάστε και καθαρίστε το σημείο της ένεσης.



Μπορείτε να χρησιμοποιήσετε:

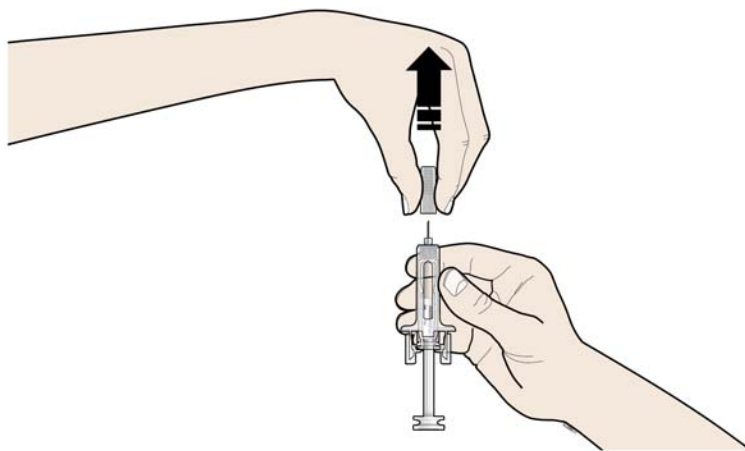
- Το επάνω μέρος των μηρών σας.
- Την κοιλιακή χώρα, εκτός από την περιοχή 5 cm (2-ίντσες) ακριβώς γύρω από τον αφαλό.
- Την εξωτερική περιοχή των μπράτσων (μόνο στην περίπτωση που σας κάνει την ένεση κάποιος άλλος).

Καθαρίστε την περιοχή της ένεσης χρησιμοποιώντας ένα μαντηλάκι με οινόπνευμα. Αφήστε το δέρμα σας να στεγνώσει.

✘ Μην αγγίζετε την περιοχή της ένεσης πριν από την ένεση.

! Μην ενίετε σε περιοχές όπου το δέρμα είναι ευαίσθητο, μελανιασμένο, ερυθρό, ή σκληρό. Αποφύγετε να ενέσετε σε περιοχές με ουλές ή σημάδια τάσης.

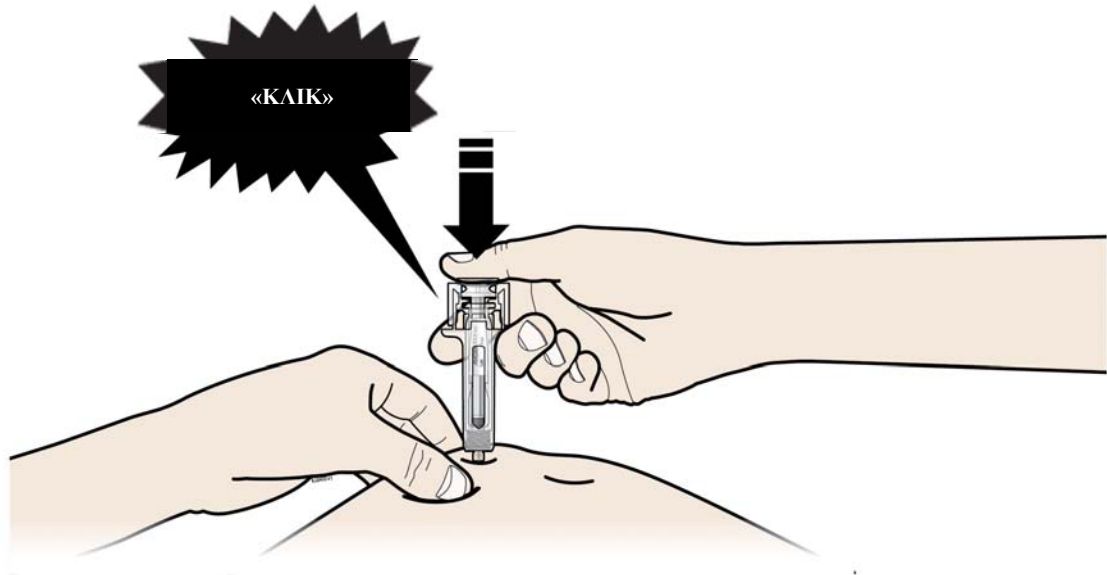
B Τραβήξτε προσεκτικά το γκρι κάλυμμα της βελόνας προς τα έξω και μακριά από το σώμα σας.



| | |
|--|--|
| Γ | Ανασηκώστε με τσίμπημα το σημείο της ένεσης για να δημιουργήσετε μια σφιχτή επιφάνεια. |
|  | |
| ! Είναι σημαντικό να κρατήσετε το δέρμα ανασηκωμένο κατά την διάρκεια της ένεσης. | |

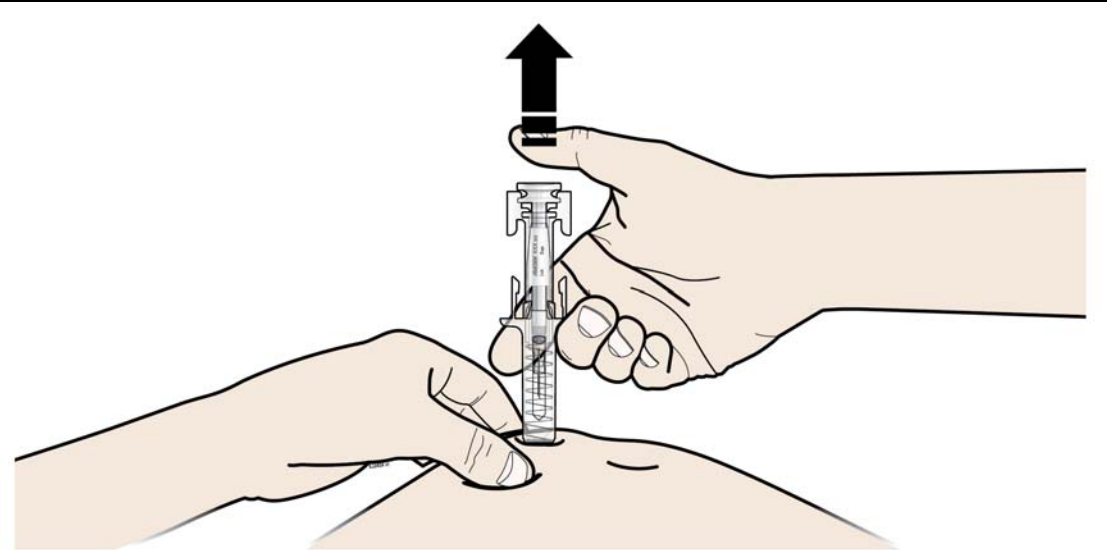
| | |
|---|--|
| Βήμα 3: Χορηγήστε | |
| Α | Κρατήστε το δέρμα ανασηκωμένο. ΕΙΣΑΓΕΤΕ τη βελόνα στο δέρμα. |
|  | |
| X Μην αγγίξετε την καθαρή περιοχή του δέρματος. | |

Β ΠΙΕΣΤΕ το έμβολο ασκώντας αργή και σταθερή πίεση ώσπου ακούσετε ή να νιώσετε ένα «κλικ». Πιέστε το έμβολο μέχρι το τέρμα ώστε να κουμπώσει.



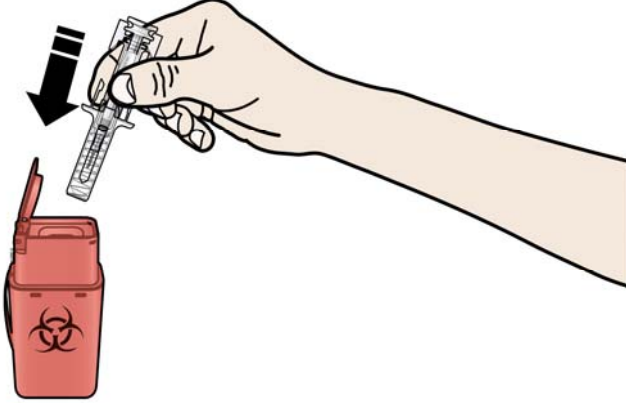
Είναι σημαντικό να πιέσετε προς τα κάτω ώστε να «κουμπώσει» για να χορηγηθεί ολόκληρη η δόση.

Γ ΑΦΗΣΤΕ τον αντίχειρά σας. Έπειτα ΣΗΚΩΣΤΕ τη σύριγγα από το δέρμα σας.



Μετά την απελευθέρωση του εμβόλου, ο μηχανισμός κάλυψης της προγεμισμένης σύριγγας θα καλύψει με ασφάλεια τη βελόνα της ένεσης.

✘ Μην επαναποθετείτε το γκρι κάλυμμα σε χρησιμοποιημένες προγεμισμένες σύριγγες.

| Βήμα 4: Μόλις τελειώσετε | |
|---|--|
| A | <p>Απορρίψτε τις χρησιμοποιημένες προγεμισμένες σύριγγες και άλλα αναλώσιμα αντικείμενα σε δοχείο απόρριψης αιχμηρών αντικειμένων.</p> |
| <div style="text-align: center;">  </div> <p>Τα φάρμακα θα πρέπει να απορρίπτονται σύμφωνα με τις κατά τόπους ισχύουσες διατάξεις. Ρωτήστε τον φαρμακοποιό σας πώς να πετάξετε τα φάρμακα που δεν χρειάζονται πια. Αυτά τα μέτρα θα βοηθήσουν στην προστασία του περιβάλλοντος.</p> <p>Φυλάσσετε το δοχείο απόρριψης συριγγών και αιχμηρών αντικειμένων σε θέση που δεν το φθάνουν και δεν το βλέπουν τα παιδιά.</p> <ul style="list-style-type: none"> ✗ Μην ξαναχρησιμοποιήσετε την προγεμισμένη σύριγγα. ✗ Μην ανακυκλώσετε τις προγεμισμένες σύριγγες και μην τις πετάξετε στα οικιακά σκουπίδια. | |
| B | <p>Ελέγξτε το σημείο χορήγησης.</p> <p>Αν παρατηρήσετε μία κηλίδα αίματος μπορείτε να πιέσετε πάνω στο σημείο της ένεσης ένα κομμάτι βαμβάκι ή ένα επίθεμα γάζας. Μην τρίβετε το σημείο της ένεσης. Αν χρειάζεται, μπορείτε να καλύψετε το σημείο της ένεσης με ένα αυτοκόλλητο επίδεσμο.</p> |

Οδηγίες για την ένεση με την προγεμισμένη σύριγγα Prolia

Η παρούσα ενότητα περιέχει πληροφορίες για τον τρόπο με τον οποίο μπορείτε να χρησιμοποιήσετε την προγεμισμένη σύριγγα Prolia. **Είναι σημαντικό εσείς ή το άτομο που σας κάνει την ένεση να μην επιχειρήσετε να κάνετε ένεση μόνοι σας παρά μόνο εάν έχετε λάβει ειδική εκπαίδευση από τον γιατρό σας ή από άλλο επαγγελματία υγείας.** Πάντα να πλένετε τα χέρια σας πριν από κάθε ένεση. Εάν έχετε απορίες σχετικά με τη χορήγηση της ένεσης, παρακαλούμε ζητήστε τη βοήθεια του γιατρού σας ή κάποιου άλλου επαγγελματία υγείας.

Πριν ξεκινήσετε

Διαβάστε σχολαστικά όλες τις οδηγίες πριν χρησιμοποιήσετε την προγεμισμένη σύριγγα.

MHN χρησιμοποιείτε την προγεμισμένη σύριγγα εάν το κάλυμμα της βελόνας έχει αφαιρεθεί.

Πώς μπορώ να χρησιμοποιήσω την προγεμισμένη σύριγγα Prolia;

Ο γιατρός σας έχει συνταγογραφήσει μία προγεμισμένη σύριγγα Prolia για ένεση στον ιστό που βρίσκεται ακριβώς κάτω από το δέρμα (υποδόρια). Πρέπει να ενίετε όλο το περιεχόμενο (1 ml) της προγεμισμένης σύριγγας Prolia και να κάνετε ένεση μια φορά στους 6 μήνες σύμφωνα με τις οδηγίες του γιατρού σας.

Εξοπλισμός:

Για να κάνετε μία ένεση, θα χρειαστείτε:

1. Μία καινούργια προγεμισμένη σύριγγα Prolia
2. Μαντιλάκια εμποτισμένα με οινόπνευμα ή κάτι ανάλογο.

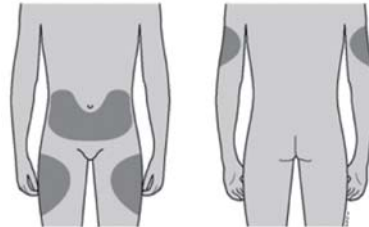
Τι πρέπει να γίνει προτού κάνετε την υποδόρια ένεση με Prolia

1. Βγάλτε την προγεμισμένη σύριγγα από το ψυγείο.
MHN πιάνετε την προγεμισμένη σύριγγα από το έμβολο ή το κάλυμμα της βελόνας. Κάτι τέτοιο θα μπορούσε να καταστρέψει τη συσκευή.
2. Αφήστε την προγεμισμένη σύριγγα εκτός ψυγείου μέχρι να φτάσει σε θερμοκρασία δωματίου.
Έτσι η ένεση θα γίνει πιο άνετα.
MH θερμαίνετε τη σύριγγα με οποιονδήποτε άλλο τρόπο, για παράδειγμα, σε φούρνο μικροκυμάτων ή σε ζεστό νερό.
MHN αφήνετε τη σύριγγα άμεσα εκτεθειμένη στο ηλιακό φως.
3. **MHN** ανακινείτε την προγεμισμένη σύριγγα.
4. **MHN** αφαιρείτε το κάλυμμα της βελόνας της προγεμισμένης σύριγγας παρά μόνο εφόσον είστε έτοιμοι για την ένεση.
5. Ελέγξτε την ημερομηνία λήξης που αναγράφεται στην ετικέτα της προγεμισμένης σύριγγας (EXP).
MHN χρησιμοποιείτε τη σύριγγα μετά την παρέλευση της τελευταίας ημέρας του μήνα που αναγράφεται.
6. Ελέγξτε την εμφάνιση του Prolia. Πρέπει να είναι ένα διαυγές, άχρωμο έως υποκίτρινο διάλυμα. Εάν το διάλυμα περιέχει σωματίδια, είναι νεφελώδες ή αποχρωματισμένο, δεν θα πρέπει να ενεθεί.

- Επιλέξτε μία άνετη, καθαρή επιφάνεια με καλό φωτισμό και τοποθετήστε όλα τα αντικείμενα που χρειάζεστε σε απόσταση όπου μπορείτε να τα φτάνετε.
- Πλύνετε σχολαστικά τα χέρια σας.

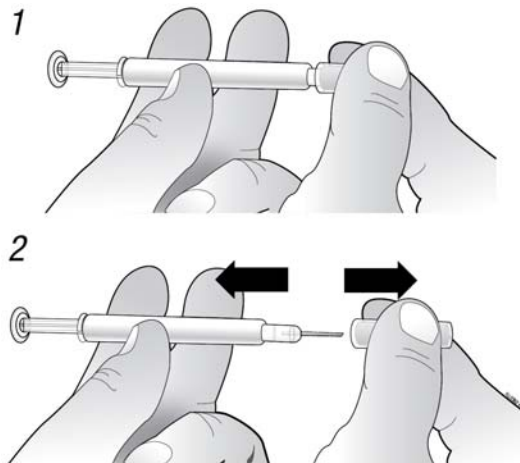
Σε ποιο σημείο θα πρέπει να κάνετε την ένεση;

Τα καλύτερα σημεία για να κάνετε ένεση είναι το επάνω μέρος των μηρών σας και η κοιλιακή χώρα. Εάν σας κάνει την ένεση κάποιος άλλος μπορεί επίσης να χρησιμοποιήσει την πίσω πλευρά των μπράτσων σας.



Πώς γίνεται η ένεση;

- Απολυμάνετε το δέρμα σας χρησιμοποιώντας ένα μαντηλάκι με οινόπνευμα.
- Προκειμένου να αποφευχθεί το λύγισμα της βελόνας, τραβήξτε μαλακά το κάλυμμα από τη βελόνα προς τα έξω χωρίς να το στρέψετε, όπως φαίνεται στις εικόνες 1 και 2. **ΜΗΝ** αγγίζετε τη βελόνα και μην ωθήσετε το έμβολο.
- Μπορεί να παρατηρήσετε μία μικρή φυσαλίδα αέρα στην προγεμισμένη σύριγγα. Δεν χρειάζεται να απομακρύνετε τη φυσαλίδα πριν από την ένεση. Η ένεση του διαλύματος με τη φυσαλίδα είναι ακίνδυνη.



- Ανασηκώστε το δέρμα (χωρίς να το σφίγγετε) μεταξύ του αντίχειρα και του δείκτη σας. Εισάγετε πλήρως τη βελόνα στο δέρμα όπως σας έχει δείξει ο γιατρός σας ή κάποιος επαγγελματίας υγείας.
- Πιέστε το έμβολο ασκώντας **αργή** και σταθερή πίεση, εξακολουθώντας να κρατάτε το δέρμα σας ανασηκωμένο. Πιέστε το έμβολο προς τα κάτω μέχρι το τέρμα ώστε να ενέσετε **όλο το διάλυμα**.
- Αφαιρέστε τη βελόνα και αφήστε το δέρμα.
- Αν παρατηρήσετε μία κηλίδα αίματος μπορείτε να τη σκουπίσετε ελαφρά με ένα κομμάτι βαμβάκι ή ένα χαρτομάντηλο. Μην τρίβετε το σημείο της ένεσης. Αν χρειάζεται, μπορείτε να καλύψετε το σημείο της ένεσης με έναν αυτοκόλλητο επίδεσμο.
- Να χρησιμοποιείτε κάθε προγεμισμένη σύριγγα για μία μόνο ένεση. **ΜΗΝ** χρησιμοποιείτε τυχόν ποσότητες Prolia που απομένουν στη σύριγγα.

Να θυμάστε: Εάν αντιμετωπίσετε οποιοδήποτε πρόβλημα, παρακαλούμε ζητήστε βοήθεια και συμβουλές από τον γιατρό σας ή κάποιον άλλο επαγγελματία υγείας.

Απόρριψη χρησιμοποιημένων σύριγγών

- ΜΗΝ επαναποθετείτε το κάλυμμα στις χρησιμοποιημένες βελόνες.
- Φυλάσσετε τις σύριγγες σε θέση που δεν τις φθάνουν και δεν τις βλέπουν τα παιδιά.
- Η χρησιμοποιημένη σύριγγα θα πρέπει να απορρίπτεται σύμφωνα με τις τοπικές διατάξεις. Ρωτήστε τον φαρμακοποιό σας πώς να πετάξετε τα φάρμακα που δεν χρειάζονται πια. Αυτά τα μέτρα θα βοηθήσουν στην προστασία του περιβάλλοντος.